


Årsredovisning 2002

Netrevelation Holding AB (publ)



NETREVELATION™

Affärssystem för innovativ logistik

Innehåll

VD har ordet 3

Information om verksamheterna

Bakgrund – framgångsfaktorer 4

Tjänster – partnerskap 5

Kunder – marknad – intäkter 6

Framtid – tillväxt – nya marknader 7

Affärssystemet Netsys 8

Netrevelation – ett årtionde av investeringar ... 9

Aktiekapital och ägarstatistik 10

Förvaltningsberättelse 11-12

5 år i sammandrag 13

Koncernen

Resultaträkning 14

Balansräkning 15-16

Kassaflödesanalys 17

Moderbolaget

Resultaträkning 18

Balansräkning 19-20

Kassaflödesanalys 21

Bokslutskommentarer 22-23

Noter 24-32

Revisionsberättelse 33

VD har ordet

Netsys – sätter standarden på marknaden. Utvecklingsfasen för *Netsys* är över och vi kan konstatera att vår systemteknik fungerar och att *Netsys* tagits emot mycket väl av våra samarbetspartners och kunder. Till exempel har ca 200.000 Tågtaxi-transporter planerats och distribuerats av *Netsys* under året.

Vi upplever att *Netsys* är på väg att sätta standard på taxiresemarknaden. Vårt avtal med Worldspan är ett bevis på detta.

Det ser också lovande ut vad gäller vårt arbete med att bredda marknaden och att skapa nya kunder för *Netsys*. De flesta kunder ser stora möjligheter att utveckla sina verksamheter, alternativt skapa förutsättningar för kostnadsbesparingar för tjänsteresor med taxi. Det senare är vårt *Letter of Intent* med Telia-koncernen ett bra exempel på.

SJs Tågtaxi – vår första produkt i *Netsys* - nådde en omsättning på ca 27 Msek under 2002. Vi bedömer fortfarande att potentialen för Tågtaxi är 200 Msek , baserat på att 10% av affärsresenärerna och 2% av privatresenärerna reser med Tågtaxi.

Under hösten har vi insett att det krävs ett fortsatt arbete med marknadsföringen samt utbildning och supporttjänster i resesäljarledet.

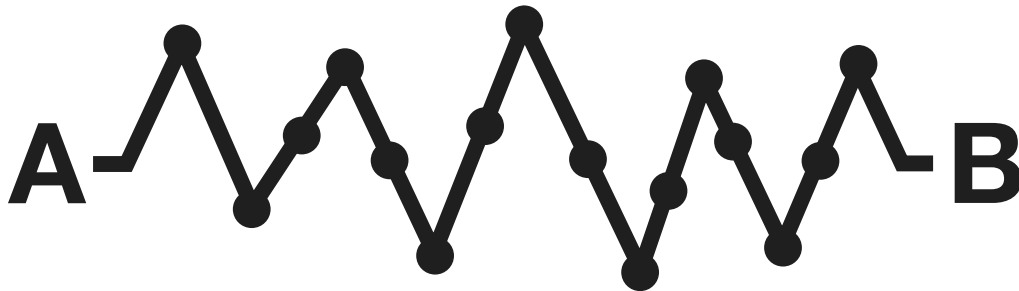
Sammantaget har vi ändå ökat försäljningen. Detta på en svikande marknad, där det totala affärsresande har minskat kraftigt.

I våra månatliga nyhetsbrev redovisar vi fortlöpande hur arbetet fortskrider och hur försäljningen utvecklas – både vad gäller Tågtaxi, FöretagsTaxi och alla andra avtal och koncept för *Netsys*.

Roger Blomquist
VD

Bakgrund – framgångsfaktorer

Dagens metoder för att boka, transportera och administrera flöden av människor, varor och information, är onödigt komplicerade. Nu finns tekniken som gör det enklare, säkrare och mer lönsamt för alla inblandade. Det är här vi kommer in.



Dagens system

Netrevelations unika koncept

Vi har ett logistikkoncept som heter A2B. Vi ser resan eller transporten som ett enda flöde. Från början till slut. Oavsett om det är människor, varor, kapital och information som transporteras. Eller vilka transportslag som används. A2B ("a to b") präglar allt vi gör. Under åren har det skapat ett självförtroende i företaget, där vi vågar se på gamla sanningar med nya ögon.

A—B


Våra lösningar

A2B är vårt unika logistikkoncept som samlar filosofi, teknik, metodik och vår inställning till kunder.

A2B

Tjänster – partnerskap

Netrevelation - ett affärssystemföretag specialiserat på lösningar inom tre logistikområden:



Netrevelations lösningar

Tågtaxi och FöretagsTaxi är två framgångsrika lösningar och har som varumärken blivit hushållsbegrepp i Sverige, med hundratusentals resenärer varje år.

Netrevelation; ett affärssystemföretag med betoning på affärer

Systembyggande var starten för vår verksamhet, men snart insåg vi värdet av att lägga till fler och fler värdekomponenter till systemet och slutligen att själva ta ett aktivt och drivande ansvar tillsammans med våra kunder, eller affärspartners som vi vill kalla dem. På så sätt skiljer vi oss från andra systemleverantörer, där kunden själv måste organisera produktionen av tjänsten. Våra affärssystem är inte till salu. Vi säljer istället affären som vi skapar tillsammans med kunden. En affär som vi sedan gemensamt marknadsför mot slutkunden.

En transaktionsbaserad intäktmodell

I princip så startar vi bolag med våra kunder, strukturerar och organiserar affären, och tar sedan en viss andel av varje resa eller transport, efter det att vi betalat transportören och säljaren. Våra produkter ger stadiga inkomster, dagligen och direkt från varje transaktion eller resa. Vi sätter ju också priset, så vi har full kontroll på marginaler och upplevd produktkvalitet.

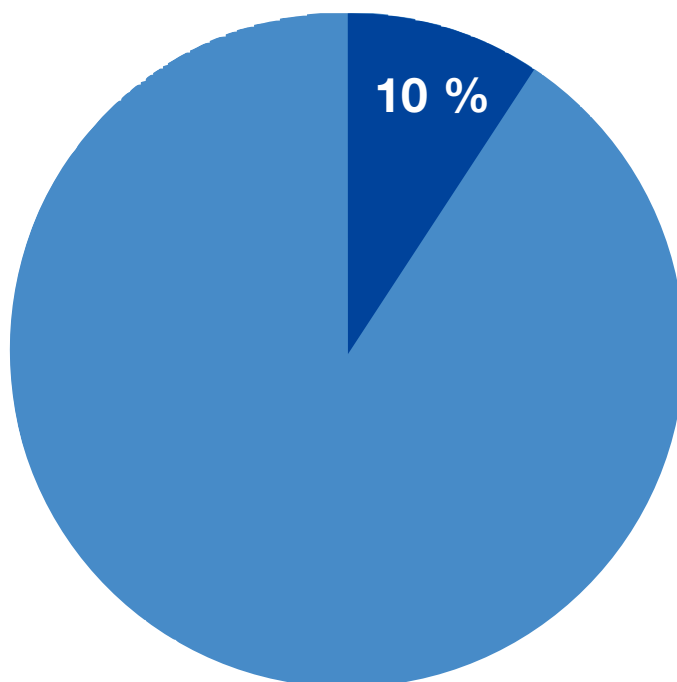
Kunder - marknad - intäkter

Netrevelations affärspartners

Alla stora transportstrukturer är potentiella kunder till oss, men hittills har vi arbetat huvudsakligen med SJ och taxibranschen. Tillsammans med dem har vi utvecklat produkter som Tågtaxi och FöretagsTaxi, som vi sedan gemensamt erbjuder mot slutkunder.

Netrevelations slutkunder

Det är huvudsakligen transportköpare i form av både företag och privatresenärer. Bland företagen kan för närvarande nämnas Telia, Försvarsmakten, Green Cargo, Statliga myndigheter och verk m.fl. Gemensamt för alla är att de vill dra nytta av A2B-lösningarnas mervärde, i form av ökad säkerhet och effektivitet på resan och samtidigt minskade administrativa kostnader. Vi beräknar försiktigt värdet på vår marknad till ca. 1 miljard kr, bara i Sverige. Idag omsätter vi ca. 90 mkr vilket är mindre än 10% av vår totala marknad i Sverige.



"2002 omsatte vi 94 mkr vilket vi uppskattar till ca. 10 % av vår totala marknad i Sverige".

Framtid – tillväxt – nya marknader

Utvecklingsfasen är över. Nu är det tillväxt som gäller. Det är dags att marknadsföra oss på bredare front till fler kunder och större marknader.

Vi har en väl fungerande teknikplattform att bygga vidare på. Vi är redo att dra skalfördelar av tidigare investeringar. Vi arbetar inom befintliga branscher. Områden som är relativt konjunkturokänsliga, med stora volymer. Våra kunder koncentrerar sig alltmer på sina kärnaffärer och är samtidigt medvetna om att de ej har kompetens, resurser eller ork att utveckla sina kringtjänster.


Tillväxtstrategi

Vi vet att A2B-konceptet och våra produkter fungerar. Vi har ett flertal framgångsrika referensfall i Sverige. Nu ska vi bredda vår marknadsföring till fler slutkunder i Sverige och utvärdera möjligheterna att nå andra marknader. Första steget har varit att bevisa att våra produkter fungerar i Sverige. Nästa steg är att introducera våra produkter på närliggande marknader. Steg tre är sedan de stora västeuropeiska marknaderna.


Behoven ökar globalt

Tack vare den ökade globaliseringen har transportbehoven ökat. Samtidigt har kraven på mer effektiva och integrerade system vuxit fram. Vi vet att dagens system inte alls har hängit med i den utvecklingen. Behoven är stora av nya lösningar. Vi upplever att tekniken inte är något större problem för vidare expansion. Vi vet att våra lösningar fungerar och de skillnader som finns kan vi överbrygga. Vi tror istället att våra hinder är mer attitydmässiga eller politiska. Det gäller att bryta gamla invanda beteenden.


Netrevelations tillväxtstrategi



Testa och bevisa produkterna i Sverige



Introducera på närliggande marknader

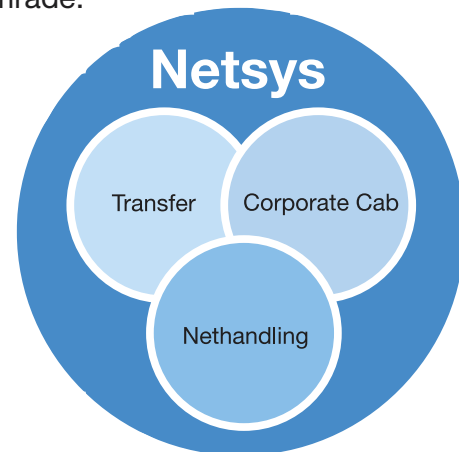


Gå vidare i Europa och övriga världen

Affärssystemet Netsys

Netsys är grunden för vår affärsutveckling och består av tre olika systemplattformar. Tillsammans bildar de Netsys, vårt unika systemutvecklingsverktyg. Varje enskild plattform är individuellt utvecklad för att garantera kunden optimala och skräddarsydda transportlösningar inom sitt eget speciella logistikområde.

- Transfer – för optimal integration av taxi med tåg, flyg, buss.
- Corporate Cab – för effektiva tjänsteresor med taxi, som garanterar bokning, minskar administration och underlättar uppföljning.
- Nethandling - ger snabba pakettleveranser, flexibla betalningsformer och kraftfull support för avancerade e-handelslösningar.

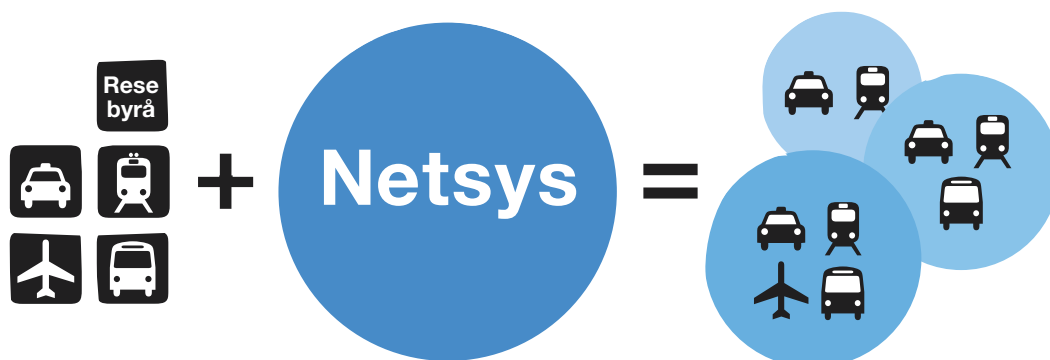


10 års investeringar

Netsys är resultatet av mer än 10 års utveckling och tiotals mkr i investeringar. Men nu är det desto roligare att konstatera att vi är unika med ett så kraftfullt och väl fungerande verktyg.

Hur fungerar Netsys?

Först samlas all nödvändig information in från systemen för taxi, tåg, flyg, resebyråer osv. Sedan digitaliseras och omkonfigureras dessa värdekomponenter i Netsys, så att helt nya produkter bildas med ett nytt och högre värdeinnehåll. Sedan lägger vi till alla önskvärda administrativa funktioner, så att den slutliga applikationen passar alla inblandade. Netsys gör mer än att bara binda ihop säljare och köpare. Netsys kan i en enda produkt fånga ett mer koncentrerat erbjudande genom att hantera fler värdekomponenter än andra system. Netsys är ett verkligt A2B system.



Netrevelation – ett årtionde av investeringar.

1990-97 Företaget grundas av Roger Blomquist, nuvarande VD.

FöretagsTaxi lanseras i samband med avregleringen av taxibranschen. I samarbete med Svetax utvecklas produkten till att omfatta system för bokning, hantering av olika betalformer, fakturering, och kunduppföljning. Ett enda rikstäckande 020-nummer införs.

1998 TaxiOnline blir verklighet som det första internetbaserade bokningssystemet. Dörrarna öppnas nu till andra logistik- och transportsystem.

Nu skapas möjligheter att leverera ett verkligt systemkunnande och bolagets andra utvecklingsvåg är ett faktum. Bolaget blir helägt av Roger Blomquist.

1999 Kunderna önskar nu kompletta lösningar, med tjänster kopplade till själva transporten. Mjukvaran blir avgörande.

FöretagsTaxi befäster sitt oberoende från taxibranschen genom att köpa ut Svetax ur verksamheten. Varumärket FöretagsTaxi och riksnumret 020-999666 ingår i affären.

FöretagsTaxi tecknar ett avtal med SJ om att sköta utveckling och produktion av alla taxitransporter inom SJ-koncernen.

Archibald Ltd går in som delägare och bidrar med finansieringen av TaxiOnlines utveckling. Riskkapitalföretaget Core Ventures investerar i bolaget.

2000 Den nya organisationen består nu av tre bolag: Netrevelation AB som är moderbolag med två döttrar, Netrevelation Support AB och Netrevelation Technologies AB.

Systemutvecklingsverktyget Netsys byggs upp kring tre produktionsplattformar:

Transfer – integration av matartrafik med tåg, flyg och buss.

Corporate Cab - effektivare tjänsteresor med taxi.

Nethandling – kompletta e-handelslösningar.

Avtal tecknas med Bussgods och nu kan Netrevelation erbjuda flexibla och rikstäckande pakettransporter.

Den uppmärksammade lösningen Din Del Kurir levereras till Eniro-företaget Din Dels e-handelsportal: dindel.se.

Nya avtal tecknas med Totalförsvaret, Försvarmakten samt statliga förvaltningar och myndigheter i Sverige. Avtalen avser rikstäckande administration av taxitransporter.

Netrevelation beslutar om en riktad emission till anställda och styrelse i första hand. Netrevelation har nu 40 ägare varav hälften är anställda.

2001 Efter 10 års utveckling introduceras Netsys, ett unikt kraftfullt systemutvecklingsverktyg.

Tågtaxi introduceras som den första produkten utvecklad på Netsys. Tågtaxi blir omedelbart en succé.

Netrevelation blir noterat på Nya Marknaden vid OM Stockholmsbörsen.

Netrevelation planerar att stegvis utvidga verksamheten till Norden och övriga Europa.

2002 Netsys bekräftas både tekniskt och kommersiellt. I slutet av året tecknas det första utlandsavtalet med Worldspan. Ett globalt företag för resebokningar och distributör av elektronisk reseinformation. Avtalet går ut på att man tillsammans skall lansera en global taxibaserad marktransport för flyg och tåg.

Aktiekapital och ägarstatistik

Aktiekapitalets utveckling

Transaktion	Förändring av antalet aktier	Totalt antal aktier	Förändring av aktiekapitalet	Totalt aktiekapital
9506 Bolaget bildas	2 000 000	2 000 000	100 000,00	100 000,00
9601 Nyemission	14 200 000	16 200 000	710 000,00	810 000,00
9603 Nyemission	5 400 000	21 600 000	270 000,00	1 080 000,00
0002 Apportemission	635 000	22 235 000	31 750,00	1 111 750,00
0002 Apportemission	255 000	22 490 000	12 750,00	1 124 500,00
0002 Apportemission	1 727 273	24 217 273	86 363,65	1 210 863,65
0002 Apportemission	1 000 000	25 217 273	50 000,00	1 260 863,65
0002 Apportemission	530 000	25 747 273	26 500,00	1 287 363,65
0003 Apportemission	1 193 180	26 940 453	59 659,00	1 347 022,65
0003 Apportemission	716 000	27 656 453	35 800,00	1 382 822,65
0003 Apportemission	1 063 187	28 719 640	53 159,35	1 435 982,00
0006 Nyemission	2 850 000	31 569 640	142 500,00	1 578 482,00
0012 Kvittningsemision	25 000 000	56 569 640	1 250 000,00	2 828 482,00
0012 Nyemission	15 000 000	71 569 640	750 000,00	3 578 482,00
0109 Apportemission	34 999 995	106 569 635	1 749 999,75	5 328 481,75

Ägarstruktur 2002-12-31

Aktieägare	Antal aktier	Andel av kapital och röster
Roger Blomquist	19 416 500	18,22%
Credit Suisse L&P Ltd	11 325 000	10,63%
Push Development AB	10 740 908	10,08%
Tricorona Mineral AB	2 795 000	2,62%
Nordea Bank SA	2 576 800	2,42%
Sven Bylin	1 830 000	1,72%
SEB Private Bank SA	1 617 300	1,52%
Övriga	56 268 127	52,79%
Totalt	106 569 635	100%

Aktieägarstatistik

Innehavsklasser, antal aktier	Antal aktieägare	%-andel av antalet aktier
1-1000	5 737	2,3%
1001-5000	1 968	5,5%
5001-10000	594	5,0%
10001-100000	688	19,8%
100000 -	91	67,4%
Totalt	9 078	100%

Förvaltningsberättelse

Styrelsen och verkställande direktören för Netrevelation Holding AB (publ) avger härmed årsredovisning och koncernredovisning för verksamhetsåret 2002-01-01 – 2002-12-31

Information om verksamheten

Netrevelation är ett affärssystemföretag specialiserat på transportlogistik. Vi skiljer oss från andra affärssystemföretag genom att vi inte säljer själva systemet. Vi säljer istället affären, som vi tillsammans med vår kund, affärspartnern, gemensamt utvecklat och som vi tillsammans tar till marknaden och slutkunden.

I princip startar vi bolag med våra kunder, strukturerar och organiserar affären och tar sedan en viss andel av varje resa eller transport, efter det att vi betalat transportören och säljaren. Våra produkter ger stadiga inkomster, dagligen och direkt från varje transaktion.

Vårt affärssystem är grunden för vår affärsutveckling och består av tre olika system-plattformar. Tillsammans bildar de Netsys, vårt unika systemutvecklingsverktyg. Varje enskild plattform är individuellt utvecklad för att garantera kunden optimala och skräddarsydda transportlösningar inom sitt eget speciella logistikområde.

Styrelsens sammansättning

Den ordinarie bolagsstämman 2002 valde *Roger Blomqvist, Carl-Johan Kjellander, Leif Jansson, Eric Severin* och *Tomas Tobiasson* till ordinarie ledamöter i styrelsen.

Vid den extra bolagsstämman den 20 januari 2003 ställde samtliga styrelseledamöter sina platser till förfogande. Till nya ledamöter i styrelsen valdes *Roger Blomqvist, Johan H Larsson, Eric Severin* och *Tomas Tobiasson*.

På det efterföljande konstituerande styrelsemötet valdes Eric Severin till styrelsens ord-förande.

Bolagets verkställande direktör är föredragande i styrelsen.

Styrelsesammanträde

Under året har 14 styrelsesammanträden hållits

Väsentliga händelser under räkenskapsåret och efter dess utgång

Netrevelation tecknar första utlandsavtalet

Netrevelation och Worldspan, ett globalt företag inom resebokning och distribution av elektronisk reseinformation, har tecknat ett samarbetsavtal om att lansera ett globalt koncept för flygtaxi och tågtaxi. En extraordinär bolagsstämma fattade den 20/1 2003 en rad beslut för att förbereda bolaget inför ett samarbete med Worldspan.

Stämman bemyndigade styrelsen att intill den ordinarie bolagsstämman emittera konvertibla förlagslån om högst 15 Msek med företrädesrätt till aktieägarna. Stämman bemyndigade också styrelsen att intill den ordinarie bolagsstämman emittera konvertibelt förlagslån om högst 5 Msek riktat till samarbetspartner och/eller flera institutionella placerare.

Bemyndigandet kommer att tas upp för att förlängas på den ordinarie bolagsstämman i april. Styrelsen avser alltså att inte utnyttja bemyndigandet före den ordinarie bolagsstämman.

Förvaltningsberättelse, forts.

Ny modell för intäktsredovisning

Från och med det fjärde kvartalet 2002 ändrar vi kriterierna för intäktsredovisningen vilket påverkar bedömningen av upplupna intäkter samt upplupna kostnader för utförda men ej avräknade transporter. Bakgrunden är att det alltid finns en viss risk i bedömningen av storleken på dessa belopp, eftersom de i huvudsak måste bygga på tidigare utfall. Det har också varit svårigheter med att rätt bedöma periodiseringarna.

Konsekvensen av den förändrade och mer konservativa intäktsredovisningen blir en engångspåverkan av nettoomsättning och resultat vid förändringstillfället.

Förändringen påverkar omsättningen för 2002 negativt med ca 6,5 Msek och ger en omsättning för helåret på 93,8 Msek. Enligt tidigare använd modell skulle omsättningen för helåret varit 100,3 Msek.

Framtid

Netrevelation har ett bra fundament, bra marknadsförutsättningar, bra bemanning och många aktieägare. Sammantaget är detta bra förutsättningar när vi nu skall leverera tillväxt samt resultat av ett årtionde av utvecklingsarbete.

Förslag till behandling av förlust

Styrelsen föreslår att årets resultat -2 143 032 kr avräknas mot överkursfonden.

Koncernen

Enligt upprättad koncernbalansräkning uppgår koncernens ansamlade förluster till 13 045 tkr. Någon avsättning till bundna reserver föreslås ej.

5 år i sammandrag

Kkr	2002	2001*	2000	1999	1998
Resultat					
Nettoomsättning	93 838	30 007	-	-	-
Bruttomarginal	12%	11%	-	-	-
Rörelseresultat	-11 756	-9 867	-129 065	29	-1 388
Resultat efter finansiella poster	-12 227	-68 655	-140 236	30	-1 178
Årets resultat	-12 230	-68 656	-140 236	30	-1 178
Nyckeltal					
Balansomslutning	59 078	72 225	194 856	1 476	1 406
Soliditet %	53%	60%	44%	90%	92%
Eget kapital	31 320	43 398	85 703	1 321	1 291
Antal anställda	18	20	1	0	1
Aktiedata					
Resultat per aktie	- 0,115	- 0,644	-2,22	-0,001	-0,055
Totalavkastning	25%	-41%	-94%	5 614%	-69%
Eget kapital per aktie, kr	0,29	0,41	1,36	0,06	0,06
Substansvärde per aktie, kr	0,29	0,41	1,36	0,06	0,06
Börskurs 31 december, kr	0,81	0,65	1,10	20,00	0,35
Antal utestående aktier	106 569 635	106 569 635	63 069 640	21 600 000	21 600 000

* Bolaget förvärvade 2001-10-01 samtliga utestående aktier i Netrevelation AB (publ). Fr o m denna tidpunkt uppstod ett koncernförhållande. Siffrorna innehåller därför också utvecklingen i koncernen from 2001-10-01.

Definitioner

Soliditet	Eget kapital inkl minoritet i procent av balansomslutningen
Substansvärde	Synligt eget kapital justerat för övervärde efter skatt på bolagets tillgångar
Totalavkastning	Kursutveckling i procent för bolagets aktie inkl lämnad utdelning under perioden
Eget kapital per aktie	Eget kapital dividerat med antal aktier på balansdagen
Antal utestående aktier	På balansdagen hos PRV registrerat antal aktier med tillägg för tecknade aktier i pågående emissioner

Koncernens resultaträkning

	Not	2002	2001*
Nettoomsättning		93 838	30 007
Balanserade kostnader för utvecklingsarbeten		1 574	2 595
Övriga rörelseintäkter		<u>385</u>	<u>126</u>
		95 797	32 728
<i>Rörelsens kostnader:</i>			
Övriga externa kostnader	2	-91 948	-34 995
Personalkostnader	3-4	-8 702	-6 630
Avskrivningar på materiella och immateriella anläggningstillgångar	6	<u>-6 903</u>	<u>-970</u>
		-107 553	-42 595
Rörelseresultat		-11 756	-9 867
Resultat från finansiella investeringar:			
Realisationsresultat värdepapper		-	-83 822
Nedskrivning av fordran		-	-450
Eftergift av lån och upplupna räntor		-	36 966
Ränteintäkter		119	123
Räntekostnader		<u>-590</u>	<u>-11 605</u>
		-471	-58 788
Resultat efter finansiella poster		-12 227	-68 655
Skatt på årets resultat	5	-3	-1
Årets resultat		-12 230	-68 656
Resultat per aktie före utspädning, kr	20	-0,1148	-0,6442
Resultat per aktie efter utspädning, kr	20	-0,1148	-0,6442

* Bolaget förvärvade 2001-10-01 samtliga utestående aktier i Netrevelation AB (publ).
Fr o m denna tidpunkt uppstod ett koncernförhållande, not 19.

Koncernens balansräkning

	Not	2002-12-31	2001-12-31
Tillgångar			
Anläggningstillgångar			
Immateriella anläggningstillgångar	8		
Balanserade utgifter för utvecklingsarbeten		13 074	14 077
Goodwill		27 148	30 910
		40 222	44 987
Materiella anläggningstillgångar	9		
Inventarier och installationer		1 559	1 593
		1 559	1 593
Summa anläggningstillgångar		41 781	46 580

Omsättningstillgångar			
Kortfristiga fordringar			
Kundfordringar		5 835	7 408
Övriga kortfristiga fordringar		667	1 000
Förutbetalda kostnader och upplupna intäkter	11	6 576	14 644
		13 078	23 052
Kassa och bank		4 219	2 593
Summa omsättningstillgångar		17 297	25 645
Summa tillgångar		59 078	72 225

Koncernens balansräkning, forts.

	Not	2002-12-31	2001-12-31
Eget kapital och skulder			
Eget kapital	12		
<i>Bundet eget kapital</i>			
Aktiekapital		5 328	5 328
Bundna reserver		<u>39 037</u>	<u>106 726</u>
		44 365	112 054
<i>Ansamlad förlust</i>			
Balanserad förlust		-815	-
Årets resultat		-12 230	-68 656
		-13 045	-68 656
Summa eget kapital		31 320	43 398
Långfristiga skulder			
Checkräkningskredit	13	1 220	3 314
Övriga skulder	14	<u>1 860</u>	<u>0</u>
Summa långfristiga skulder		3 080	3 314
Kortfristiga skulder			
Leverantörsskulder		14 608	8 588
Skatteskulder		0	143
Övriga skulder		950	791
Upplupna kostnader och förutbetalda intäkter	15	<u>9 120</u>	<u>15 991</u>
Summa kortfristiga skulder		24 678	25 513
Summa eget kapital och skulder		59 078	72 225

Ställda säkerheter	16	4 000	4 000
Ansvarsförbindelser	17	50	50

Kassaflödesanalys för koncernen

		2002	2001
Den löpande verksamheten	Not		
Årets resultat		-12 230	-68 656
Justeringar för poster som inte ingår i kassaflödet:			
Avskrivning på anläggningstillgångar		6 903	970
Realisationsresultat värdepapper		-	83 819
Eftergift lån		=	-24 000
Kassaflöde från den löpande verksamheten före förändringar av rörelsekapital		-5 327	-7 867
Kassaflöde från förändringar i rörelsekapitalet			
Minskning/Ökning av kortfristiga fordringar		9 973	- 9 792
Minskning/Ökning av kortfristiga skulder		-835	13
Kassaflöde från den löpande verksamheten		3 811	-17 646
Investeringsverksamheten			
Förvärv av immateriella tillgångar		-2 039	-2 595
Förvärv av materiella anläggningstillgångar		-721	-78
Förvärv av dotterföretag		-191	-14 685
Avyttring egna aktier		1 000	-
Försäljning av materiella anläggningstillgångar		-	73
Försäljning av finansiella anläggningstillgångar		=	98 121
Kassaflöde från investeringsverksamheten		-1 951	80 836
Finansieringsverksamheten			
Nyemission		-	8 500
Minskning checkkredit		-2 094	-
Ökning/Minskning av lån		1 860	-69 325
Kassaflöde från finansieringsverksamheten		-234	-60 825
Årets kassaflöde	18	1 626	2 365
Likvida medel vid årets början		2 593	228
Likvida medel vid årets slut		4 219	2 593

Moderbolagets resultaträkning

	Not	2002	2001
Övriga rörelseintäkter	1	520	50
Rörelsens kostnader:			
Övriga externa kostnader	2	-1 884	-4 838
Personalkostnader	3-4	-690	-4 320
Avskrivningar enligt plan på materiella anläggningstillgångar	6	0	-29
		-2 574	-9 187
Rörelseresultat		-2 054	-9 137
Resultat från finansiella investeringar:			
Realisationsresultat värdepapper		-	-83 822
Nedskrivning av värdepapper		-	-
Nedskrivning av fordran		-	-450
Eftergift av lån och upplupna räntor		-	36 966
Ränteintäkter		1	25
Räntekostnader		-90	-11 568
		-89	-58 849
Resultat efter finansiella poster		-2 143	-67 986
Skatt på årets resultat	5	-	-
Årets resultat		-2 143	-67 986

Moderbolagets balansräkning

	Not	2002-12-31	2001-12-31
TILLGÅNGAR			
Anläggningstillgångar			
Materiella anläggningstillgångar	9		
Inventarier och installationer		-	-
Finansiella anläggningstillgångar	10		
Andelar i koncernföretag		45 017	44 825
Summa anläggningstillgångar		45 017	44 825

Omsättningstillgångar			
Kortfristiga fordringar			
Övriga fordringar		171	80
Förutbetalda kostnader och upplupna intäkter	11	0	5
		171	85
Kassa och bank		37	34
Summa omsättningstillgångar		208	119
Summa tillgångar		45 225	44 944

Moderbolagets balansräkning, forts

	Not	2002-12-31	2001-21-31
Eget kapital och skulder			
Eget kapital	12		
<i>Bundet eget kapital</i>			
Aktiekapital		5 328	5 328
Överkursfond		36 310	104 296
Reservfond		<u>2 430</u>	<u>2 430</u>
		44 068	112 054
Ansamlad förlust			
Årets resultat		<u>-2 143</u>	<u>-67 986</u>
		-2 143	-67 986
Summa eget kapital		41 925	44 068
Långfristiga skulder			
Övriga skulder	14	1 860	-
Summa långfristiga skulder		-	-
Kortfristiga skulder			
Leverantörsskulder		93	226
Skulder till koncernföretag		272	57
Skatteskulder		0	143
Övriga skulder		595	17
Upplupna kostnader och förutbetalda intäkter	15	<u>480</u>	<u>433</u>
Summa kortfristiga skulder		1 440	876
Summa eget kapital och skulder		45 225	44 944

Ställda säkerheter	16	-	-
Ansvarsförbindelser	17	-	-

Kassaflödesanalys för moderbolaget

	Not	2002	2001
Den löpande verksamheten			
Årets resultat		-2 143	-67 986
Justeringar för poster som inte ingår i kassaflödet			
Avskrivning på anläggningstillgångar		-	29
Realisationsresultat värdepapper		-	83 818
Eftergift av lån		-	-24 000
Kassaflöde från den löpande verksamheten före förändringar av rörelsekapital		-2 143	-8 139
Kassaflöde från förändringar i rörelsekapitalet			
Ökning/Minskning av kortfristiga fordringar		-86	949
Ökning/Minskning av kortfristiga skulder		563	-11 650
Kassaflöde från den löpande verksamheten		-1 666	-18 840
Investeringsverksamheten			
Förvärv av dotterföretag		-191	-16 985
Försäljning av materiella anläggningstillgångar		0	73
Försäljning av finansiella anläggningstillgångar		-	99 697
Kassaflöde från investeringsverksamheten		-191	82 785
Finansieringsverksamheten			
Nyemission		-	8 500
Ökning/Minskning av lån		1 860	-72 639
Kassaflöde från finansieringsverksamheten		-1 860	-64 139
Årets kassaflöde	18	3	-194
Likvida medel vid årets början		34	228
Likvida medel vid årets slut		37	34

Bokslutskommentarer

Redovisnings- och värderingsprinciper

Årsredovisningen har upprättats i enlighet med Årsredovisningslagen och Redovisningsrådets rekommendationer och Akutgruppsuttalanden varvid nedanstående redovisnings- och värderingsprinciper har tillämpats.

Under 2002 har sju nya rekommendationer från Redovisningsrådet trätt i kraft. Ingen av dessa har medfört något byte av redovisningsprincip.

Från och med 2002 har kriterierna för bedömning av upplupna intäkter samt upplupna kostnader för utförda men ej avräknade transporter ändrats. Bakgrunden är att det alltid finns en viss risk i bedömningen av dessa belopp, eftersom denna i huvudsak måste bygga på tidigare utfall. Förändringen har medfört att redovisad omsättning för 2002 minskat med ca 6,5 mkr.

Koncernredovisning

Koncernens resultat- och balansräkningar har upprättats enligt Redovisningsrådets rekommendation RR 1:00 och omfattar moderbolaget samt de bolag i vilka moderbolaget direkt eller indirekt innehar mer än 50 procent av aktiernas röstvärde. Dotterbolaget Netrevelation AB (publ) förvärvades den 1 oktober 2001. Koncernredovisningen har upprättats enligt förvärvsmetoden.

Fordringar

Fordringar har upptagits till det belopp varmed de beräknas inflyta.

Anläggningstillgångar

Immateriella och materiella anläggningstillgångar redovisas efter avdrag för ackumulerade avskrivningar. I resultaträkningen belastas rörelseresultatet med avskrivningar, vilken baseras på tillgångarnas anskaffningsvärden och tillgångarnas bedömda ekonomiska livslängd.

Följande procentsatser tillämpas:

Balanserade utgifter för utvecklingsarbeten	20 %
Goodwill	10 %
Datorer	30 %
Övriga inventarier och installationer	20 %

Anläggningstillgångarnas redovisade värde prövas beträffande eventuellt nedskrivningsbehov när händelser eller ändrade förutsättningar indikerar att värdet eventuellt inte kommer att kunna återvinnas.

Immateriella anläggningstillgångar

Utgifter för utveckling som är hänförliga till ett enskilt projekt redovisas som tillgång i balansräkningen när det finns skäl att anta att beloppet kommer att kunna återvinnas i framtiden. Tillgången skrivs av under den period då försäljning som sammanhänger med projektet förväntas ske.

Goodwill, som uppkom vid förvärvet av aktierna i Netrevelation AB, avskrivs med 10 procent per år med början den 1 oktober 2001. Tiden för goodwillavskrivningen (10 år) är satt med hänsyn till att goodwillvärdet dels utgörs av teknologi för nya affärsområden och dels av upparbetade och stabila relationer med kunder och leverantörer.

Vid beräkning av goodwillvärdet har dotterbolagets innehav av aktier i moderbolaget till ett bokfört värde av 1 018 (1 570) beaktats.

Tillgångarnas redovisade värde prövas beträffande eventuellt nedskrivningsbehov när händelser eller ändrade förutsättningar indikerar att värdet eventuellt inte kommer att kunna återvinnas.

Intäktsredovisning

Intäkter redovisas när transporttjänster har utförts.

Från och med 2002 har kriterierna för bedömning av upplupna intäkter samt upplupna kostnader för utförda men ej avräknade transporter ändrats. Bakgrunden är att det alltid finns en viss risk i bedömningen av dessa belopp, eftersom denna i huvudsak måste bygga på tidigare utfall. Förändringen har medfört att redovisad omsättning för 2002 minskat med ca 6,5 mkr.

Lånekostnader

Lånekostnader belastar resultatet för den period till vilken de hänförs.

Kassaflödesanalys

Kassaflödesanalysen har upprättats enligt indirekt metod.

Likvida medel omfattar kassa och tillgodohavanden hos bank.

Skatt

Uppskjuten skatt redovisas i enlighet med balansräkningsmetoden, innebärande att uppskjuten skatt beräknas för på balansdagen temporära skillnader mellan å ena sidan tillgångarnas eller skuldernas skattemässiga värden och å andra sidan deras redovisade värden. Uppskjutna skattefordringar redovisas för avdragsgilla temporära differenser och utnyttjade underskottsavdrag endast i den utsträckning det är sannolikt att framtida skat-tepliktiga vinster kommer att finnas tillgängliga inom en snar framtid och mot vilka de temporära differenserna eller utnyttjade underskottsavdragen kan komma att utnyttjas – (se även Not 5).

Noter

Not 1 Övriga rörelseintäkter

	Moderbolaget	
	2002	2001
Ersättningar från dotterbolag för koncerninterna tjänster och kostnadsutlägg	160	-
Övriga intäkter	360	50
Totalt arvode	520	50

Not 2 Övriga externa kostnader

Ersättningar till revisorer

	Koncernen		Moderbolaget	
	2002	2001	2002	2001
Revisionsuppdrag Ernst & Young	303	110	68	-
Andra uppdrag Ernst & Young	146	59	-	-
Revisionsuppdrag KPMG	60	155	60	155
Andra uppdrag KPMG	-	42	-	42
Totalt arvode	509	307	187	197

Not 3 Medelantalet anställda

	2002		2001	
	Antal anställda	Varav män	Antal anställda	Varav män
Moderbolag				
Stockholm	0	0	5	4
Dotterbolag				
Helsingborg	18	9	-	-
Koncernen totalt	18	9	5	4

Not 4 Löner, andra ersättningar och sociala kostnader

	Koncernen		Moderbolaget	
	2002	2001	2002	2001
<i>Löner och andra ersättningar</i>				
Styrelsen och verkställande direktören	1 432	397	510	38
Andra ledande befattningshavare	0	0	0	0
Övriga anställda	5 090	3 960	8	2 934
Summa	6 522	4 357	518	2 972
<i>Pensionskostnader</i>				
Styrelsen och verkställande direktören	58	195	0	160
Andra ledande befattningshavare	0	0	0	0
Övriga anställda	329	349	0	255
Summa	387	544	0	415
<i>Sociala kostnader enligt lag och avtal</i>	2 157	1 433	172	959
Totala löner ersättningar och sociala kostnader	9 066	6 334	690	4 346

Definitioner

Högsta ledningen utgörs av styrelsens ordförande och verkställande direktören. Verkställande direktören är formellt anställd i dotterbolaget Netrevelation AB (publ) och all ersättning under räkenskapsåret har utgått från detta bolag.

Beslutsprocess rörande ersättning till bolagets högsta ledning och ledande befattningshavare.

Till styrelsens ordförande och övriga ledamöter utgår arvode enligt bolagsstämman beslut. Ersättning till verkställande direktören beslutas av styrelsen på grundval av rekommendation från styrelsen ordförande.

Ersättning och andra förmåner till bolagets högsta ledning.

Ersättning till styrelsens ordförande har under året utgått med 250, varav styrelsearvode 150. Utöver styrelsearvodet har styrelsens ordförande erhållit 100 för konsultuppdrag inom koncernen. Lön och övrig ersättning till verkställande direktören har under året utgått med 588 (1 023) Förmån för tjänstebil har under året uppgått till 50 (37).

Pensioner

För verkställande direktören har under året erlagts pensionspremier uppgående till 13 (35). Pensionen är premiebestämd. Pensionskostnaden för verkställande direktören har under året utgjort 2,25 % av den totala pensionsgrundande ersättningen.

Avgångsvederlag

I dotterbolaget Netrevelation AB (publ) finns avtal om avgångsvederlag till bolagets verkställande direktör vid uppsägning på företagets begäran motsvarande 9 månadslöner. Vid uppsägning från verkställande direktörens sida utgår inget avgångsvederlag. Mellan dotterbolaget och verkställande direktören gäller en ömsesidig uppsägningstid om sex månader.

Not 5 Skatt på årets resultat

	Koncernen		Moderbolaget	
	2002	2001	2002	2001
Aktuell skatt	3	1	-	-
Uppskjuten skatt	-	-	-	-
	3	1	-	-
<u>Avstämning skattekostnad koncernen</u>				
En avstämning mellan skattekostnaden avseende resultat före skatt från den löpande verksamheten beräknad enligt gällande inkomstskattesats och koncernens effektiva skattekostnad för 2002 och 2001 ser ut på följande sätt:				
			2002	2001
Resultat från löpande verksamhet före skatt			-12 227	-68 655
Skatt enligt gällande skattesats för moderbolaget, 28 %			3 424	19 224
Justeringar avseende aktuell inkomstskatt för tidigare år				
Värde av underskottsavdrag som inte redovisas som uppskjuten skattefordran			-2 426	-5 738
Skatteeffekt avseende goodwillavskrivningar			-869	-222
Skatt på ej avdragsgilla kostnader/ej skattepliktiga intäkter			-132	-13 265
Koncernens effektiva skattekostnad 0 % (2001: 0 %)			-3	-1
Koncernens skattemässiga underskott uppgår till 58 404 (2001: 49 739) som i sin helhet är avräkningsbara mot framtida skattepliktiga vinster i de företag där förlusterna uppstod. Uppskjutna skattefordringar har inte redovisats.				

Not 6 Avskrivningar enligt plan

	Koncernen		Moderbolaget	
	2002	2001	2002	2001
<i>Immateriella anläggningstillgångar</i>				
Balanserade utvecklingskostnader	3 042	0	-	-
Goodwill	<u>3 105</u>	<u>793</u>	=	=
S:a immateriella anläggningstillgångar	6 147	793	-	-
Materiella anläggningstillgångar	756	177	0	29
	6 903	970	0	29

Not 7 Leasingavtal

Dotterbolag

Dotterbolag har tecknat hyresavtal för kontorslokaler med en årlig hyra på 694.

Avtalet löper till och med 2006-12-31.

Personbilar till ett beräknat anskaffningsvärde på 500 disponeras genom leasingavtal.

Leasingkostnaderna har under året uppgått till 86.

Not 8 Immateriella anläggningstillgångar

Balanserade utgifter för utvecklingsarbeten	Koncernen		Moderbolaget	
	2002	2001	2002	2001
Ingående anskaffningsvärde	14 077	-	-	-
Anskaffningsvärden från förvärvat bolag	-	11 482	-	-
Årets anskaffningar	<u>2 039</u>	<u>2 595</u>	-	-
Utgående ackumulerade anskaffningsvärden	16 116	14 077	-	-
Ingående ackumulerade avskrivningar	-	-	-	-
Årets avskrivningar	<u>-3 042</u>	-	-	-
Utgående ackumulerade avskrivningar	- 3 042	-	-	-
Utgående planenligt restvärde	13 074	14 077	-	-

Balanserade utgifter för utvecklingsarbeten avser utveckling av affärssystemet Netsys, som har driftstartats under senare delen av år 2001 och är i full drift sedan januari 2002. Avskrivning påbörjades den 1 januari 2002.

Goodwill	Koncernen		Moderbolaget	
	2002	2001	2002	2001
Ingående anskaffningsvärde dotterbolag	31 703	31 703	-	-
Tilläggsköpeskilling dotterbolag	191	-	-	-
Avyttrade egna aktier	-848	-	-	-
Utgående ackumulerade anskaffningsvärden	31 046	31 703	-	-
Ingående ackumulerade avskrivningar	793	-	-	-
Årets avskrivningar	3 105	793	-	-
Utgående ackumulerade avskrivningar	3 898	793	-	-
Utgående planenligt restvärde	27 148	30 910	-	-

Varumärke

Dotterbolaget Netrevelation Support AB disponerar genom avtal med Svetax Marketing AB varumärket "Företagstaxi" jämte därtill hörande figurmärke (reg.nr 233090) samt abonnemang hos Telia jämte därtill hörande telefonnummer 020-999 666.

Dotterdotterbolaget Netrevelation Support AB eller närstående bolag har option att förvärva varumärket och telefonabonnemanget för en köpeskilling av 500 kkr utöver de erlagda royaltyavgifterna. Optionen kan utnyttjas senast 2003-12-31 då den förfaller. Dotterbolaget Netrevelation AB har för avsikt att utnyttja optionen. Royaltyavgifter förfaller år 2003 med 0 kkr (150 kkr).

Noter, forts

Not 9 Materiella anläggningstillgångar

Inventarier och installationer	Koncernen		Moderbolaget	
	2002	2001	2002	2001
Ingående anskaffningsvärden	3 612	113	-	113
Anskaffningsvärde från förvärvat bolag	-	3 541	-	-
Inköp	721	71	-	0
Försäljning/utrangering	-1 879	-113	-	-113
Utgående ackumulerade anskaffningsvärden	2 454	3 612	-	0
Ingående avskrivningar	2 019	28	-	28
Ackumulerade avskrivningar från förvärvat bolag	-	1 871	-	-
Försäljning/utrangering	-1880	-57	-	-57
Årets avskrivningar	756	177	-	29
Utgående ackumulerade avskrivningar	895	019	-	0
Utgående planenligt restvärde	1 559	1 593	-	-

Not 10 Finansiella anläggningstillgångar

Andelar i koncernföretag	Kapitalandel	Rösträttsandel	Antal andelar	Bokfört värde
Netrevelation AB (publ)	100%	100%	5 085 500	45 017
Summa				45 017

Uppgifter om dotterföretagets organisationsnummer och säte:

	Organisationsnummer:	Säte:
Netrevelation AB (publ)	556245-7373	Helsingborg

Uppgifter om dotter-dotterföretagens organisationsnummer och säte:

	Organisationsnummer:	Säte:
Netrevelation Support AB	556460-3008	Helsingborg
Netrevelation Technologies AB	556563-7401	Helsingborg

Not 11 Förutbetalda kostnader och upplupna intäkter

	Koncernen		Moderbolaget	
	2002	2001	2002	2001
Upplupna intäkter för utförda transporter	6 063	14 274	-	-
Övriga poster	513	370	-	5
	6 576	14 644	-	5

Not 12 Förändring av eget kapital

Koncernen	Aktie kapital	Bundna reserver	Ansamlad förlust	Årets resultat	Summa eget kapital
Belopp vid årets Ingång	5 328	106 726	0	-68 656	43 398
Resultatdisposition	-67 689	-967	68 656	0	-
Vinst vid avyttring av Moderbolagsaktier	-	-	152	-	152
Årets resultat	-	-	-	-12 230	-12 230
Belopp vid årets utgång	5 328	39 037	-815	-12 230	31 320

Moderbolaget	Aktie kapital	Bundna reserver	Ansamlad förlust	Årets resultat	Summa eget kapital
Belopp vid årets ingång	5 328	104 296	2 430	-67 986	44 068
Resultatdisposition	-	-67 986	-	67 986	0
Årets resultat	-	-	-	-2 143	-2 143
Belopp vid årets utgång	5 328	36 310	2 430	-2 143	41 925

Aktiekapitalet är fördelat på 106 569 635 aktier á nominellt 0,05 kr. Samtliga aktier är av samma aktieslag.

Not 13 Checkräkningskredit

	Koncernen		Moderbolaget	
	2002	2001	2002	2001
Beviljad checkräkningskredit	1 500	4 000	-	-

Not 14 Övriga skulder

	Koncernen		Moderbolaget	
	2002	2001	2002	2001
Lån från Roger Blomqvist, VD	1 860	-	1 860	-

Av lånet förfaller 900 till betalning 2004-03-01 och resterande del 2008-09-09. Lånet löper med en årlig räntesats om 9,75 %. Bolaget har rätt att amortera lånet i förtid.

Noter, forts

Not 15 Upplupna kostnader och förutbetalda intäkter

	Koncernen		Moderbolaget	
	2002	2001	2002	2001
Semesterlöneskuld	354	283	-	26
Sociala avgifter	337	495	47	103
Upplupna konsultarvoden	-	247	-	247
Upplupna kostnader för utförda transporter	7 028	12 890	-	-
Förutbetalda årsavgifter kunder	158	221	-	-
Förutbetalda intäkter Tågtaxi	430	935	-	-
Övriga poster	813	920	433	57
	9 120	15 991	480	433

Not 16 Ställda säkerheter

	Koncernen		Moderbolaget	
	2002	2001	2002	2001
Företagsinteckningar	4 000	4 000	-	-
	4 000	4 000	-	-

Not 17 Ansvarförbindelser

	Koncernen		Moderbolaget	
	2002	2001	2002	2001
Övriga ansvarförbindelser	50	50	-	-
	50	50	-	-

Not 18 Kassaflödesanalys

	Koncernen		Moderbolaget	
	2002	2001	2002	2001
Räntor				
Erhållna räntor	119	123	1	25
Erlagda räntor	590	37	90	-

(forts) Not 18 Kassaflydesanalys

	Koncernen		Moderbolaget	
	2002	2001	2002	2001
Förvärv av dotterföretag				
<i>Förvärvade tillgångar och skulder</i>				
Immateriella tillgångar	-	11 482	-	-
Materiella tillgångar	-	1 670	-	-
Rörelsefordringar	-	12 226	-	-
Likvida medel	±	<u>2 300</u>	±	±
Summa tillgångar	-	27 678	-	-
Rörelseskulder	±	<u>-12 985</u>	±	±
		14 693	-	-
Goodwill	±	<u>20 143</u>	±	±
Köpeskilling (kapitalandel 67 %)	-	34 836	-	-
Avgår: Apportemission	±	<u>-17 851</u>	±	±
Utbetald köpeskilling	191	16 985	-	-
Avgår likvida medel	-	-2 300	-	-
Påverkan på likvida medel	191	14 685	-	-

Not 19 Koncernens resultaträkning 2001

Fördelning kvarvarande respektive avvecklad verksamhet räkenskapsåret 2001.

	Kvarvarande verksamhet	Avvecklad verksamhet	2001 Totalt
Nettoomsättning	30 007	-	30 007
Balanserade kostnader för utvecklingsarbeten	2 595	-	2 595
Övriga rörelseintäkter	<u>76</u>	<u>50</u>	<u>126</u>
	32 678	50	32 728
<i>Rörelsens kostnader:</i>			
Övriga externa kostnader	-30 277	-4 718	-34 995
Personalkostnader	-2 310	-4 320	-6 630
Avskrivningar enligt plan på materiella och immateriella anläggningstillgångar	<u>-941</u>	<u>-29</u>	<u>-970</u>
	-33 528	-9 067	-42 595
Rörelseresultat	-850	-9 017	-9 867
<i>Resultat från finansiella investeringar:</i>			
Realisationsresultat värdepapper	-	-83 822	-83 822
Nedskrivning av fordran	-	-450	-450
Eftergift av lån och upplupna räntor	-	36 966	36 966
Ränteintäkter	98	25	123
Räntekostnader	<u>-37</u>	<u>-11 568</u>	<u>-11 605</u>

Noter, forts

(forts) Not 19 Koncernens resultaträkning 2001

	Kvarvarande verksamhet	Avvecklad verksamhet	2001 Totalt
	61	-58 849	-58 788
Resultat efter finansiella poster	-789	-67 866	-68 655
Skatt på årets resultat	-1	-	-1
Årets resultat	-790	-67 866	-68 656

Not 20 Resultat per aktie

Definitioner

Resultat per aktie: Årets resultat dividerat med antal utestående aktier

Genomsnittligt antal utestående aktier: 106 569 635 (106 569 35)

Stockholm 2003-03-06

Eric Severin
Styrelsens ordförande

Johan H Larson

Tomas Tobiasson

Roger Blomquist
Verkställande direktör

Vår revisionsberättelse har avgivits 2003-03-06
Ernst & Young AB

Erik Åström
Auktoriserad revisor

Revisionsberättelse

Till bolagsstämman i Netrevelation Holding AB (publ)

Org.nr 556513-5869

Vi har granskat årsredovisningen, koncernredovisningen och bokföringen samt styrelsens och verkställande direktörens förvaltning i Netrevelation Holding AB (publ) för räkenskapsåret 2002. Det är styrelsen och verkställande direktören som har ansvaret för räkenskapshandlingarna och förvaltningen. Vårt ansvar är att uttala oss om årsredovisningen, koncernredovisningen och förvaltningen på grundval av vår revision.

Revisionen har utförts i enlighet med god revisions sed i Sverige. Det innebär att vi planerat och genomfört revisionen för att i rimlig grad försäkra oss om att årsredovisningen och koncernredovisningen inte innehåller väsentliga fel. En revision innefattar att granska ett urval av underlagen för belopp och annan information i räkenskapshandlingarna. I en revision ingår också att pröva redovisningsprinciperna och styrelsens och verkställande direktörens tillämpning av dem samt att bedöma den samlade informationen i årsredovisningen och koncernredovisningen. Som underlag för vårt uttalande om ansvarsfrihet har vi granskat väsentliga beslut, åtgärder och förhållanden i bolaget för att kunna bedöma om någon styrelseledamot eller verkställande direktören är ersättningsskyldig mot bolaget. Vi har även granskat om någon styrelseledamot eller verkställande direktören på annat sätt har handlat i strid med aktiebolagslagen, årsredovisningslagen eller bolagsordningen. Vi anser att vår revision ger oss rimlig grund för våra uttalanden nedan.


Årsredovisningen och koncernredovisningen har upprättats i enlighet med årsredovisningslagen och ger därmed en rättvisande bild av bolagets och koncernens resultat och ställning i enlighet med god redovisningssed i Sverige.

Vi tillstyrker att bolagsstämman fastställer resultaträkningen och balansräkningen för moderbolaget och för koncernen, behandlar förlusten i moderbolaget enligt förslaget i förvaltningsberättelsen och beviljar styrelsens ledamöter och verkställande direktören ansvarsfrihet för räkenskapsåret.

Stockholm den 6 mars 2003

Ernst & Young AB

Erik Åström
Auktoriserad revisor



NETREVELATION™

Affärssystem för innovativ logistik

Årsredovisning för räkenskapsåret 2002-01-01 – 2002-12-31

Netrevelation Holding AB (publ) Org.nr 556513-5869, Box 1152, 251 11 Helsingborg, Tel 042-20 87 00.

www.netrrevelation.se