


Årsredovisning 2001

Netrevelation Holding AB (publ)



NETREVELATION™

Affärssystem för innovativ logistik

"Dagens metoder för att boka, transportera och administrera flöden av människor, varor och information, är onödigt komplicerade.

Varför krångla till det? Nu finns tekniken för att göra det enklare, säkrare och mer lönsamt för alla parter. Här kommer vi in".

Innehåll

	Sida
VD har ordet	5
Information om verksamheterna	
Bakgrund – framgångsfaktorer	6
Tjänster – partnerskap	7
Kunder – marknad – intäkter	8
Framtid – tillväxt – nya marknader	9
Affärssystemet Netsys	10
Netrevelation – ett årtionde av investeringar	11
Aktiekapital och ägarstatistik	12
Förvaltningsberättelse	13-14
5 år i sammandrag	15
Koncernen	
Resultaträkning	16
Balansräkning	17-18
Kassaflödesanalys	19
Moderbolaget	
Resultaträkning	20
Balansräkning	21-22
Kassaflödesanalys	23
Bokslutskommentarer	24
Noter	25-31
Revisionsberättelse	34



Roger Blomquist, grundare och VD på det nyintroducerade Helsingborgsföretaget Netrevelation AB (publ).

VD har ordet

När den extra bolagsstämman i Core Ventures den 13:e september fattade beslut om att koncentrera investeringsportföljen till ett innehav istället för de sjutton som fanns vid tillfället, så var det en konsekvens av att Core Ventures inte kunde säkerställa sin långsiktiga finansiering som riskkapitalbolag. Core Ventures grundläggande investeringsfilosofi var att investera i tillväxtföretag med en affärshistoria, det vill säga bolag med en affärsidé som prövats och givit resultat.

Utan att kunna innehållet i de övriga bolag Core Ventures engagerat sig i, känns valet att satsa på Netrevelation mycket hedrande. Att det sedan var helt i linje med den finansiella plan Netrevelation följt sedan 1999 gör det hela ännu bättre.

Allt fick sin början under tidigt 90-tal då jag på uppdrag av svensk taxinäring kopplade samman landets taxibilar i ett gemensamt system för administration av taxitransporter. Konceptet som kallades FöretagsTaxi fick snabbt stora kunder.

Affärssystemet som kom att kallas Netsys byggdes successivt ut till att även hantera andra trafiksystem än taxi, exempelvis länstrafikbussar och tåglinjesystem. Och det är just detta som gör systemet så unikt. Nämligen att utöver de rent "digitala" resurserna också innehålla fysiska resurser i form av taxibilar, tåglinjer, busslinjer och resebyrånätverk.

Det kompletta systemet driftsattes i oktober 2001. Då levererade vi ett riksomfattande koncept för matartrafik, helintegrerat med SJs tåglinjer.

Vi skiljer oss från andra affärssystemföretag genom att vi inte säljer själva systemet, utan vår intäktsgenerering sker genom att vi får del av transaktionsintäkterna. Så har det varit ända sedan vi startade och vi har haft en tillväxt på mellan 20-30 procent per år. Intäkterna under 2001 uppgick till 93 MSEK.

Under åren har vi gått med vinst som hela tiden har återinvesterats i fortsatt utveckling. Nu förväntar jag mig en snabbare tillväxt av både omsättning och resultat samtidigt som utvecklingskostnaderna kommer minska.

Den marknadsnotering vi nu nått är av strategisk betydelse. Den kommer att underlätta marknadsföring och försäljning av Netsys och Netrevelation, eftersom ett noterat bolag inger en bättre trygghet hos de kunder och partners vi vill samarbeta med.

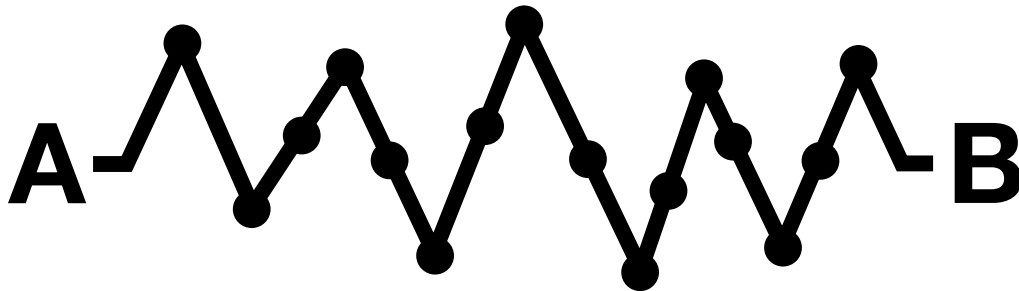
Vi har ett bra fundament, bra marknadsförutsättningar, bra bemanning och många aktieägare, vilket sammantaget är en förutsättning när vi nu skall leverera tillväxt och resultat av 10 års utvecklingsarbete.

Roger Blomquist

VD

Bakgrund – framgångsfaktorer

Dagens metoder för att boka, transportera och administrera flöden av människor, varor och information, är onödigt komplicerade. Nu finns tekniken som gör det enklare, säkrare och mer lönsamt för alla inblandade. Det är här vi kommer in.



Dagens system

Netrevelations unika koncept

Vi har ett logistikkoncept som heter A2B. Vi ser resan eller transporten som ett enda flöde. Från början till slut. Oavsett om det är människor, varor, kapital och information som transporteras. Eller vilka transportslag som används. A2B ("a to b") präglar allt vi gör. Under åren har det skapat ett självförtroende i företaget, där vi vågar se på gamla sanningar med nya ögon.

A—B

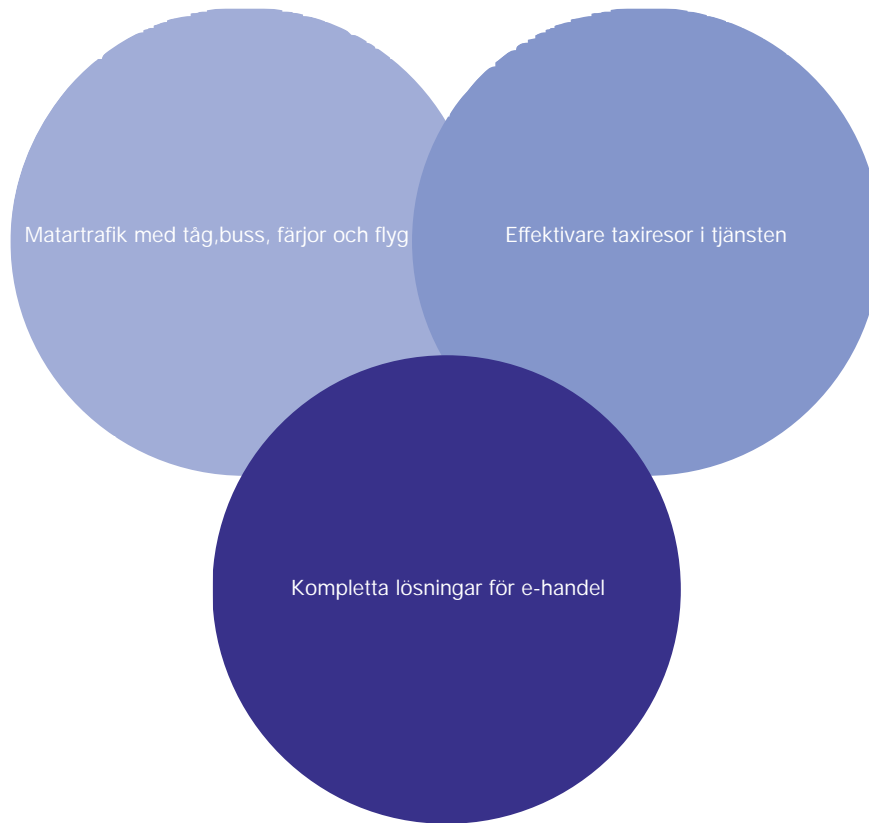
Våra lösningar

A2B är vårt unika logistikkoncept som samlar filosofi, teknik, metodik och vår inställning till kunder.

A2B

Tjänster – partnerskap

Netrevelation - ett affärssystemföretag specialiserat på lösningar inom tre logistikområden:



Netrevelations lösningar

Tågtaxi och FöretagsTaxi är två framgångsrika lösningar och har som varumärken blivit hushållsbegrepp i Sverige, med hundratusentals resenärer varje år.

Netrevelation; ett affärssystemföretag med betoning på affärer

Systembyggande var starten för vår verksamhet, men snart insåg vi värdet av att lägga till fler och fler värdekomponenter till systemet och slutligen att själva ta ett aktivt och drivande ansvar tillsammans med våra kunder, eller affärspartners som vi vill kalla dem. På så sätt skiljer vi oss från andra systemleverantörer, där kunden själv måste organisera produktionen av tjänsten. Våra affärssystem är inte till salu. Vi säljer istället affären som vi skapar tillsammans med kunden. En affär som vi sedan gemensamt marknadsför mot slutkunden.

En transaktionsbaserad intäktmodell

I princip så startar vi bolag med våra kunder, strukturerar och organiserar affären, och tar sedan en viss andel av varje resa eller transport, efter det att vi betalat transportören och säljaren. Våra produkter ger stadiga inkomster, dagligen och direkt från varje transaktion eller resa. Vi sätter ju också priset, så vi har full kontroll på marginaler och upplevd produktkvalitet.

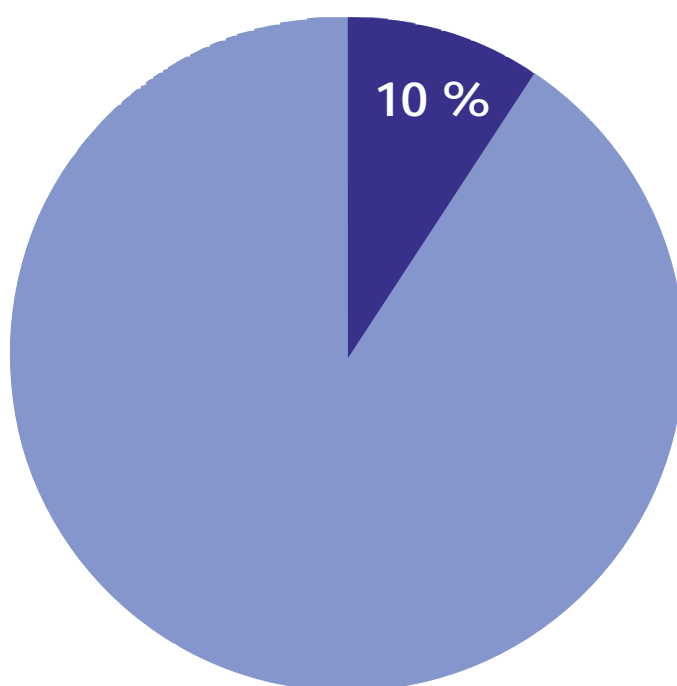
Kunder - marknad - intäkter

Netrevelations affärspartners

Alla stora transportstrukturer är potentiella kunder till oss, men hittills har vi arbetat huvudsakligen med SJ och taxibranschen. Tillsammans med dem har vi utvecklat produkter som Tågtaxi och Företags Taxi, som vi sedan gemensamt erbjuder mot slutkunder.

Netrevelations slutkunder

Det är huvudsakligen transportköpare i form av både företag och privatresenärer. Bland företagen kan för närvarande nämnas Telia, Försvarsmakten, Green Cargo, Statliga myndigheter och verk m.fl. Gemensamt för alla är att de vill dra nytta av A2B-lösningarnas mervärde, i form av ökad säkerhet och effektivitet på resan och samtidigt minskade administrativa kostnader. Vi beräknar försiktigt värdet på vår marknad till ca. 1 miljard kr, bara i Sverige. Idag omsätter vi ca. 90 mkr vilket är mindre än 10% av vår totala marknad i Sverige.



"2001 omsatte vi 93 mkr vilket vi uppskattar till ca. 10 % av vår totala marknad i Sverige".

Framtid – tillväxt – nya marknader

Utvecklingsfasen är över. Nu är det tillväxt som gäller. Det är dags att marknadsföra oss på bredare front till fler kunder och större marknader.

Vi har en väl fungerande teknikplattform att bygga vidare på. Vi är redo att dra skalfördelar av tidigare investeringar. Vi arbetar inom befintliga branscher. Områden som är relativt konjunkturokänsliga, med stora volymer. Våra kunder koncentrerar sig alltmer på sina kärnaffärer och är samtidigt medvetna om att de ej har kompetens, resurser eller ork att utveckla sina kringtjänster.


Tillväxtstrategi

Vi vet att A2B-konceptet och våra produkter fungerar. Vi har ett flertal framgångsrika referensfall i Sverige. Nu ska vi bredda vår marknadsföring till fler slutkunder i Sverige och utvärdera möjligheterna att nå andra marknader. Första steget har varit att bevisa att våra produkter fungerar i Sverige. Nästa steg är att hitta nya affärspartners att arbeta tillsammans med i övriga Norden. Steg tre är sedan de stora västeuropeiska marknaderna.


Behoven ökar globalt

Tack vare den ökade globaliseringen har transportbehoven ökat. Samtidigt har kraven på mer effektiva och integrerade system vuxit fram. Vi vet att dagens system inte alls har hängt med i den utvecklingen. Behoven är stora av nya lösningar. Vi upplever att tekniken är inte något större problem för vidare expansion. Vi vet att våra lösningar fungerar och de skillnader som finns kan vi överbrygga. Vi tror istället att våra hinder är mer attitydmässiga eller politiska. Det gäller att bryta gamla invanda beteenden.


Netrevelations tillväxtstrategi



Testa och bevisa produkterna i Sverige



Introducera i övriga Norden

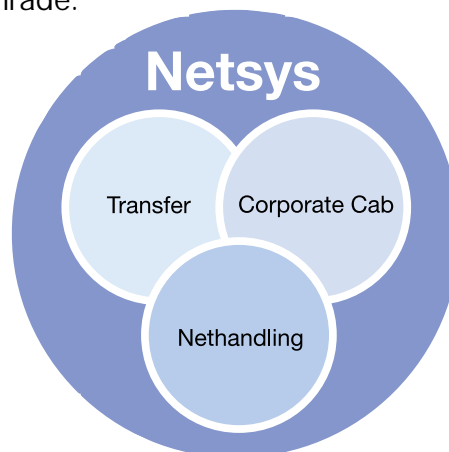


Gå vidare i övriga Europa

Affärssystemet Netsys

Netsys är grunden för vår affärsutveckling och består av tre olika systemplattformar. Tillsammans bildar de Netsys, vårt unika systemutvecklingsverktyg. Varje enskild plattform är individuellt utvecklad för att garantera kunden optimala och skräddarsydda transportlösningar inom sitt eget speciella logistikområde.

- Transfer – för optimal integration av taxi med tåg, flyg, buss.
- Corporate Cab – för effektiva tjänsteresor med taxi, som garanterar bokning, minskar administration och underlättar uppföljning.
- Nethandling - ger snabba paketleveranser, flexibla betalningsformer och kraftfull support för avancerade e-handelslösningar.

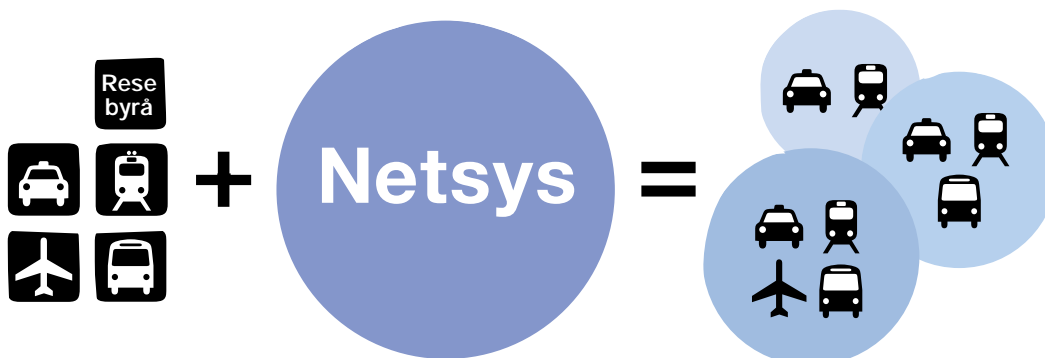


10 års investeringar

Netsys är resultatet av mer än 10 års utveckling och tiotals mkr i investeringar. Men nu är det desto roligare att konstatera att vi är unika med ett så kraftfullt och väl fungerande verktyg.

Hur fungerar Netsys?

Först samlas all nödvändig information in från systemen för taxi, tåg, flyg, resebyråer osv. Sedan digitaliseras och omkonfigureras dessa värdekomponenter i Netsys, så att helt nya produkter bildas med ett nytt och högre värdeinnehåll. Sedan lägger vi till alla önskvärda administrativa funktioner, så att den slutliga applikationen passar alla inblandade. Netsys gör mer än att bara binda ihop säljare och köpare. Netsys kan i en enda produkt fånga ett mer koncentrerat erbjudande genom att hantera fler värdekomponenter än andra system. Netsys är ett verkligt A2B system.



Netrevelation – ett årtionde av investeringar.

1990 Företaget grundas av Roger Blomquist, nuvarande VD.

FöretagsTaxi lanseras i samband med avregleringen av taxibranschen. I samarbete med Swetax utvecklas produkten till att omfatta system för bokning, hantering av olika betalformer, fakturering, och kunduppföljning. Ett enda rikstäckande 020-nummer införs.

1998 TaxiOnline blir verklighet som det första internetbaserade bokningssystemet. Dörrarna öppnas nu till andra logistik- och transportsystem.

Nu skapas möjligheter att leverera ett verkligt systemkunnande och bolagets andra utvecklingsväg är ett faktum. Bolaget blir helägt av Roger Blomquist.

1999 Kunderna önskar nu kompletta lösningar, med tjänster kopplade till själva transporten. Mjukvaran blir avgörande.

FöretagsTaxi befäster sitt oberoende från taxibranschen genom att köpa ut Swetax ur verksamheten. Varumärket FöretagsTaxi och riksnumret 020-999666 ingår i affären.

FöretagsTaxi tecknar ett avtal med SJ om att sköta utveckling och produktion av alla taxitransporter inom SJ-koncernen.

Archibald Ltd går in som delägare och bidrar med finansieringen av TaxiOnlines utveckling. Riskkapitalföretaget Core Ventures investerar i bolaget.

2000 Den nya organisationen består nu av tre bolag: Netrevelation AB som är moderbolag med två döttrar, Netrevelation Support AB och Netrevelation Technologies AB.

Systemutvecklingsverktyget Netsys byggs upp kring tre produktionsplattformar:

Transfer – integration av matartrafik med tåg, flyg och buss.

Corporate Cab - effektivare tjänsteresor med taxi.

Nethandling – kompletta e-handelslösningar.

Avtal tecknas med Bussgods och nu kan Netrevelation erbjuda flexibla och rikstäckande pakettransporter.

Den uppmärksammade lösningen Din Del Kurir levereras till Eniro-företaget Din Dels e-handelsportal: dindel.se.

Nya avtal tecknas med Totalförsvaret, Forsvarsmakten samt statliga förvaltningar och myndigheter i Sverige. Avtalen avser rikstäckande administration av taxitransporter.

Netrevelation beslutar om en riktad emission till anställda och styrelse i första hand. Netrevelation har nu 40 ägare varav hälften är anställda. Bolaget beslutar sig för att borsintroduceras och ansluta sig till aktieboken VPC.

2001 Efter 10 års utveckling introduceras Netsys, ett unikt kraftfullt systemutvecklingsverktyg.

Tågtaxi introduceras som den första produkten utvecklad på Netsys. Tågtaxi blir omedelbart en succé.

Netrevelation blir noterat på Nya Marknaden vid OM Stockholmsbörsen.

Netrevelation planerar att stegvis utvidga verksamheten till Norden och övriga Europa.

Aktiekapital och ägarstatistik

Aktiekapitalets utveckling

Transaktion	Förändring av antalet aktier	Totalt antal aktier	Förändring av aktiekapitalet	Totalt aktiekapital
9506 Bolaget bildas	2 000 000	2 000 000	100 000,00	100 000,00
9601 Nyemission	14 200 000	16 200 000	710 000,00	810 000,00
9603 Nyemission	5 400 000	21 600 000	270 000,00	1 080 000,00
0002 Apportemission	635 000	22 235 000	31 750,00	1 111 750,00
0002 Apportemission	255 000	22 490 000	12 750,00	1 124 500,00
0002 Apportemission	1 727 273	24 217 273	86 363,35	1 210 863,65
0002 Apportemission	1 000 000	25 217 273	50 000,00	1 260 863,65
0002 Apportemission	530 000	25 747 273	26 500,00	1 287 363,65
0003 Apportemission	1 193 180	26 940 453	59 659,00	1 347 022,65
0003 Apportemission	716 000	27 656 453	35 800,00	1 382 822,65
0003 Apportemission	1 063 187	28 719 640	53 159,35	1 435 982,00
0006 Nyemission	2 850 000	31 569 640	142 500,00	1 578 482,00
0012 Kvittningsemision	25 000 000	56 569 640	1 250 000,00	2 828 482,00
0012 Nyemission	6 500 000	63 069 640	325 000,00	3 153 482,00
0012 Nyemission	8 500 000	71 569 640	750 000,00	3 903 482,00
0109 Apportemission	34 999 995	106 569 635	1 749 999,75	5 653 481,75

Ägarstruktur 2001-12-31

Aktieägare	Antal aktier	Andel av kapital och röster
Roger Blomquist	26 716 500	25,1%
Push Development AB	19 359 995	18,2%
Polonium AB	10 425 000	9,8%
Livförsäkrings AB Skandia	3 000 000	2,8%
Cognition Ventures AB	2 813 180	2,6%
Inter Ikea Finance SA	1 925 000	1,8%
Övriga	42 329 960	39,7%
Totalt	106 569 635	100%

Aktieägarstatistik

Innehavsklasser, antal aktier	Antal aktieägare	%-andel av antalet aktier
1-1000	5751	2,3%
1001-5000	1589	4,2%
5001-10000	289	3,1%
10001-100000	366	9,7%
100000 -	46	80,7%
Totalt	8041	100%

Förvaltningsberättelse

Styrelsen och verkställande direktören för Netrevelation Holding AB (publ) - org.nr: 556513-5869 – namnändrat från Core Ventures AB (publ), avger härmed årsredovisning och koncernredovisning för verksamhetsåret 2001-01-01 – 2001-12-31.

Omstrukturering av Core Ventures

Core Ventures var ett riskkapitalbolag med fokus på tillväxtföretag inom IT, internet, telecom och media.

Marknaden var under första halvåret 2001 fortsatt starkt negativ. Bolag inom IT, telecom och ny teknik förlorade ytterligare värden och flera företag lämnade marknaden helt.

Core Ventures mötte denna utveckling genom att avyttra noterade innehav och fokusera sin investeringsportfölj mot i huvudsak onoterade företag.

Den dåvarande styrelsen gjorde under 2-3 kv 2001 bedömningen att möjligheterna var mycket små för Core Ventures AB (publ) att i det rådande marknadsklimatet finna ytterligare finansiering. Styrelsen sökte därför olika omstruktureringslösningar i syfte att skapa bättre aktieägarvärde. Den 24 augusti 2001 fattade Core Ventures styrelse beslut om att påbörja en omstrukturering av bolaget, med avsikt att förvärva samtliga utestående aktier i portföljbolaget Netrevelation AB (publ) och samtidigt avyttra Core Ventures övriga innehav.

En extra bolagsstämma den 13 september beslöt att Core Ventures samtliga tillgångar i form av aktier i portföljbolag - med undantag av Netrevelation AB (publ) - jämte samtliga därtill hörande skulder, till marknadsvärde skulle överföras till Core Ventures KB. Core Ventures KB avyttrades därefter mot en ersättning motsvarande synligt eget kapital.

Den 27 december 2001 var omstruktureringen av Core Ventures avslutad. Riskkapitalportföljen var avyttrad. Bolaget var skuldfritt och resterande aktier i Netrevelation AB (publ) förvärvades. Dotterbolaget konsolideras från och med den 1 oktober 2001.

De ytterligare nedskrivningar som gjorts i riskkapitalportföljen om 35 MSEK täcktes till fullt med lika stora eftergifter av långivarna.

Styrelsens sammansättning

Den ordinarie bolagsstämman 2001 valde *Ken Ceder, Franco Fedeli, Henrik Holm, Lars Grönberg* och *Robert Mesterton* till ordinarie ledamöter i styrelsen. Till suppleant omvaldes *Stefan Lundström*.

Vid den extra bolagsstämman den 19 november 2001 ställde samtliga styrelseledamöter sina platser till förfogande. Detta mot bakgrund av bolagets förändrade verksamhet. Till nya ledamöter i styrelsen valdes *Per Berglöf, Roger Blomquist, Henrik Holm, Lars Grönberg, Lennart Olsson* och *Eric Severin*.

På det efterföljande konstituerande styrelsemötet valdes Eric Severin till styrelsens ordförande.

Bolagets verkställande direktör är föredragande i styrelsen.

Förvaltningsberättelse, forts.

Bolagsordning

Den ordinarie bolagsstämman beslöt att ge § 3 i bolagsordningen följande lydelse; *"Bolagets huvudsakliga verksamhet består i att förvärva, inneha och avyttra finansiella instrument och bolag inom IT, internet, telecom och media samt därmed förenlig verksamhet, direkt eller genom dotterbolag"*.

Vid en extra bolagsstämma den 19 november 2001 beslutades att göra följande ändringar av bolagsordningen:

- §1 med rubrik *"Firma"* gavs följande lydelse: *"Bolagets firma är Netrevelation Holding Aktiebolag. Bolaget är publikt (publ)"*.
- §2 med rubrik *"Styrelsens säte"* gavs följande lydelse: *"Styrelsen skall ha sitt säte i Helsingborgs kommun, Skåne län"*.
- §3 med rubrik *"Verksamhet"* gavs följande lydelse: *"Bolagets verksamhet skall omfatta systemutveckling av logistikprogram, planering, samordning och produktion av transporttjänster med därtill hörande bokningar och betalningar, samt att äga och förvalta aktier och därmed förenlig verksamhet."*
- §10 med rubrik *"Bolagsstämma"* ändrades så att bolagsstämma ska hållas på den ort där styrelsen har sitt säte.

Konvertibellån

Som ett led i den pågående omstruktureringsprocessen beslöt Core Ventures bolagsstämma den 13 september 2001 att förtidsinlösa företagets konvertibla förlagslån. Styrelsen fann dock under hösten 2001 - i samråd med konvertibelägarna - att den tekniskt mest lämpade åtgärden var att förändra villkoren så att konvertering ej längre kan ske, varvid tidigare beslut om utfärdande av nytt skuldebrev ej kom att verkställas. En extra bolagsstämma den 19 november 2001 beslöt att förändra villkoren i det utestående konvertibla förlagslånet så att det framgent ej skall vara förenat med konverteringsvillkor.

Verkställande direktör i Bolaget

Franco Fedeli avgick den 19 november som VD. Till ny VD utsåg styrelsen *Roger Blomquist*.

Styrelsesammanträde

20 styrelsesammanträden har under året hållits.

Personal

Investeringar och förvaltning av Core Ventures ABs portfölj hanterades fr o m den 1 januari 2001 av bolaget. I samband härmed övergick viss personal från den tidigare förvaltaren till Core Ventures AB. Denna personal har sagts upp p g a arbetsbrist.

Väsentliga händelser efter räkenskapsårets utgång

Från 1 januari är vårt affärssystem för transportlogistik (*Netsys*) fullt driftsatt för användning i SJs affärs- och distributionssystem. *Netsys* bygger här en integration av tåg och taxi – Tågtaxi – som binder samman SJs tåglinjer med 12.000 taxibilar. Detta gör att SJ kan erbjuda sina kunder att köpa tågresan; *dörr till dörr på tidtabell*.

Framtid

Netrevelation har ett bra fundament, bra marknadsförutsättningar, bra bemanning och många aktieägare. Sammantaget är detta bra förutsättningar när vi nu skall leverera tillväxt samt resultatet av ett årtionde av utvecklingsarbete.

Vi är i ett expansivt skede och tillväxten kommer att ske i trappsteg. Under 2001 har vi haft en bra volymtillväxt. För 2002 förutspås fortsatt tillväxt och resultatförbättring.

Förslag till behandling av förlust

Styrelsen och verkställande direktören föreslår att årets resultat -67 985 720 kr avräknas mot överkursfonden.

Koncernen

Enligt upprättad koncernbalansräkning uppgår koncernens ansamlade förlust till 68 656 tkr. Någon avsättning till bundna reserver föreslås ej.

5 år i sammandrag

Kkr	2001*	2000	1999	1998	1997
Resultat					
Nettoomsättning	30 007	-	-	-	-
Rörelseresultat	-9 867	-129 065	29	-1 388	-840
Resultat efter finansiella poster	-68 655	-140 236	30	-1 178	-257
Årets resultat	-68 656	-140 236	30	- 1 178	-257
Aktier i dotterbolag					
Bokfört värde	44 825	-	-	-	-
Värdepappersportföljen					
Marknadsvärde portfölj	-	193 509	-	-	-
Bokfört värde portfölj	-	193 509	-	-	-
Nyckeltal					
Balansomslutning	72 225	194 856	1 476	1 406	4 368
Soliditet %	60%	44%	90%	92%	57%
Eget kapital	43 398	85 703	1 321	1 291	2 470
Substansvärde	43 398	85 703	1 321	1 291	2 470
Antal anställda	20	1	0	1	1
Aktiedata					
Totalavkastning %	- 41%	- 94%	5 614%	-68%	-31%
Eget kapital per aktie, kr	0,41	1,36	0,06	0,06	0,11
Substansvärde per aktie, kr	0,41	1,36	0,06	0,06	0,11
Börskurs 31 december, kr	0,63	1,10	20,00	0,35	1,10
Antal utestående aktier	106 569 635	63 069 640	21 600 000	21 600 000	21 600 000

* Bolaget förvärvade 1 oktober 2001 samtliga utestående aktier i Netrevelation AB (publ). Fr o m denna tidpunkt uppstod ett koncernförhållande. Siffrorna innehåller därför också utvecklingen i koncernen fr o m 1 oktober 2001.

Definitioner

Soliditet	Eget kapital inkl minoritet i procent av balansomslutningen
Substansvärde	Synligt eget kapital justerat för övervärde efter skatt på bolagets tillgångar.
Totalavkastning	Kursutveckling i procent för bolagets aktie inkl lämnad utdelning under perioden
Eget kapital per aktie	Eget kapital dividerat med antal aktier på balansdagen
Substansvärde per aktie	Substansvärde dividerat med antal aktier på balansdagen
Antal utestående aktier	På balansdagen hos PRV registrerat antal aktier med tillägg för tecknade aktier i pågående emissioner

Koncernens resultaträkning

	Not	Kvarvarande verksamhet	Avvecklad verksamhet	2001 Totalt
Nettoomsättning		30 007	-	30 007
Balanserade kostnader för utvecklingsarbeten		2 595	-	2 595
Övriga rörelseintäkter		<u>76</u>	<u>50</u>	<u>126</u>
		32 678	50	32 728
Rörelsens kostnader:				
Övriga externa kostnader	2-3	-30 277	-4 718	-34 995
Personalkostnader	4-5	-2 310	-4 320	-6 630
Avskrivningar enligt plan på materiella och immateriella anläggningstillgångar	6	<u>-941</u>	<u>-29</u>	<u>-970</u>
		-33 528	-9 067	-42 595
Rörelseresultat		-850	-9 017	-9 867
Resultat från finansiella investeringar:				
Realisationsresultat värdepapper		-	-83 822	-83 822
Nedskrivning av fordran		-	-450	-450
Eftergift av lån och upplupna räntor		-	36 966	36 966
Ränteintäkter		98	25	123
Räntekostnader		<u>-37</u>	<u>-11 568</u>	<u>-11 605</u>
		61	-58 849	-58 788
Resultat efter finansiella poster		-789	-67 866	-68 655
Skatt på årets resultat	7	-1	-	-1
Årets resultat		-790	-67 866	<u>-68 656</u>

Då det inte förelåg någon koncern år 2000 redovisas inga jämförelsesiffror här. Moderbolagets resultaträkning år 2000 redovisas på sid. 20.

Koncernens balansräkning

	Not	2001-12-31
TILLGÅNGAR		
Anläggningstillgångar		
<i>Immateriella anläggningstillgångar</i>	9	
Balanserade utgifter för utvecklingsarbeten		14 077
Goodwill		<u>30 910</u>
		44 987
Materiella anläggningstillgångar	10	
Inventarier och installationer		<u>1 593</u>
		1 593
Summa anläggningstillgångar		46 580

Omsättningstillgångar		
Kortfristiga fordringar		
Kundfordringar		7 408
Övriga kortfristiga fordringar		1 000
Förutbetalda kostnader och upplupna intäkter	12	<u>14 644</u>
		23 052
Kassa och bank		2 593
Summa omsättningstillgångar		25 645
Summa tillgångar		<u>72 225</u>

Då det inte förelåg någon koncern 31 december 2000 redovisas inga jämförelsesiffror här. Moderbolagets balansräkning 31 december 2000 redovisas på sid. 21 och 22.

Koncernens balansräkning, forts.

	Not	2001-12-31
EGET KAPITAL OCH SKULDER		
Eget kapital		
<i>Bundet eget kapital</i>		
Aktiekapital	13	5 328
Bundna reserver		<u>106 726</u>
		112 054
Ansamlad förlust		
Årets resultat		<u>-68 656</u>
		-68 656
Summa eget kapital		43 398
Långfristiga skulder		
Checkräkningskredit	14	<u>3 314</u>
Summa långfristiga skulder		3 314
Kortfristiga skulder		
Leverantörsskulder		8 588
Skatteskulder		143
Övriga skulder		791
Upplupna kostnader och förutbetalda intäkter	15	<u>15 991</u>
Summa kortfristiga skulder		25 513
Summa eget kapital och skulder		<u>72 225</u>

Ställda säkerheter	16	4 000
Ansvarsförbindelser	17	50

Då det inte förelåg någon koncern 31 december 2000 redovisas inga jämförelsesiffror här. Moderbolagets balansräkning 31 december 2000 redovisas på sid. 21 och 22.

Kassaflödesanalys för koncernen

		2001
Den löpande verksamheten	Not	
Resultat efter finansiella poster	18	-68 655
Justeringar för poster som inte ingår i kassaflödet:		
Avskrivning på anläggningstillgångar		970
Realisationsresultat värdepapper		83 818
Eftergift lån		-24 000
Kassaflöde från den löpande verksamheten före förändringar av rörelsekapital		-7 867
Kassaflöde från förändringar i rörelsekapitalet		
Ökning av kortfristiga fordringar		- 9 792
Ökning av kortfristiga skulder		13
Kassaflöde från den löpande verksamheten		-17 646
Investeringsverksamheten		
Förvärv av immateriella tillgångar		-2 595
Förvärv av materiella anläggningstillgångar		-78
Förvärv av dotterföretag	18	-14 685
Försäljning av materiella anläggningstillgångar		73
Försäljning av finansiella anläggningstillgångar		98 121
Kassaflöde från investeringsverksamheten		80 836
Finansieringsverksamheten		
Nyemission		8 500
Minskning/Ökning av lån		-69 325
Kassaflöde från finansieringsverksamheten		-60 825
Årets kassaflöde		2 365
Likvida medel vid årets början		228
Likvida medel vid årets slut		2 593

Moderbolagets resultaträkning

	Not	2001	2000
Övriga rörelseintäkter		50	-
<i>Rörelsens kostnader:</i>			
Övriga externa kostnader	2-3	-4 838	-14 247
Personalkostnader	4-5	-4 320	-364
Avskrivningar enligt plan på materiella och immateriella anläggningstillgångar	6	<u>-29</u>	<u>-33</u>
		-9 187	-14 644
Rörelseresultat		-9 137	-14 644
<i>Resultat från finansiella investeringar:</i>			
Realisationsresultat värdepapper		-83 822	-3 893
Nedskrivning av värdepapper		-	-110 528
Nedskrivning av fordran		-450	-
Eftergift av lån och upplupna räntor		36 966	-
Ränteintäkter		25	214
Räntekostnader		<u>-11 568</u>	<u>-11 385</u>
		-58 849	-125 592
Resultat efter finansiella poster		-67 986	-140 236
Skatt på årets resultat	7	-	-
Årets resultat		-67 986	-140 236

Moderbolagets balansräkning

	Not	2001-12-31	2000-12-31
TILLGÅNGAR			
Anläggningstillgångar			
<i>Immateriella anläggningstillgångar</i>	9		
Inmutningar		=	<u>0</u>
		-	0
Materiella anläggningstillgångar	10		
Inventarier och installationer		=	<u>85</u>
		-	85
Finansiella anläggningstillgångar	11		
Andelar i koncernföretag		44 825	-
Andra långfristiga värdepappersinnehav		=	<u>193 509</u>
		44 825	193 509
Summa anläggningstillgångar		44 825	193 594

Omsättningstillgångar			
Kortfristiga fordringar			
Övriga kortfristiga fordringar		80	500
Förutbetalda kostnader och upplupna intäkter	12	<u>5</u>	<u>534</u>
		85	1 034
Kassa och bank		<u>34</u>	<u>228</u>
		34	228
Summa omsättningstillgångar		119	1 262
Summa tillgångar		44 944	194 856

Moderbolagets balansräkning, forts

	Not	2001-12-31	2000-21-31
Eget kapital och skulder			
Eget kapital	13		
<i>Bundet eget kapital</i>			
Aktiekapital		5 328	1 578
Pågående nyemission		-	1 575
Överkursfond		104 296	222 545
Reservfond		<u>2 430</u>	<u>2 430</u>
		112 054	228 128
Ansamlad förlust			
Balanserad förlust		-	-2 189
Årets resultat		<u>-67 986</u>	<u>-140 236</u>
		-67 986	-142 425
Summa eget kapital		44 068	85 703
Långfristiga skulder			
Konvertibelt förlagslån		-	75 000
Summa långfristiga skulder	14	-	75 000
Kortfristiga skulder			
Skuld till kreditinstitut		-	21 639
Leverantörsskulder		226	601
Skulder till koncernföretag		57	-
Skatteskulder		143	-
Övriga kortfristiga skulder		17	6 498
Upplupna kostnader och förutbetalda intäkter	15	<u>433</u>	<u>5 415</u>
Summa kortfristiga skulder		876	34 153
Summa eget kapital och skulder		<u>44 944</u>	<u>194 856</u>

Ställda säkerheter	16	-	16 048
Ansvarsförbindelser	17	-	7 443

Kassaflödesanalys för moderbolaget

	Not	2001	2000
Den löpande verksamheten			
Resultat efter finansiella poster	18	-67 986	-140 236
Justeringar för poster som inte ingår i kassaflödet			
Avskrivning på anläggningstillgångar		29	33
Realisationsresultat värdepapper		83 818	114 421
Eftergift av lån		-24 000	=
Kassaflöde från den löpande verksamheten före förändringar av rörelsekapital		-8 139	-25 782
Kassaflöde från förändringar i rörelsekapitalet			
Minskning/Ökning av kortfristiga fordringar		949	-496
Minskning/Ökning av kortfristiga skulder		-11 650	12 359
Kassaflöde från den löpande verksamheten		-18 840	-13 919
Investeringsverksamheten			
Förvärv av materiella anläggningstillgångar		-	-113
Förvärv av dotterföretag	18	-16 985	-
Förvärv av finansiella anläggningstillgångar		-	-169 304
Försäljning av materiella anläggningstillgångar		73	-
Försäljning av finansiella anläggningstillgångar		99 697	28 842
Kassaflöde från investeringsverksamheten		82 785	-140 575
Finansieringsverksamheten			
Nyemission		8 500	31 650
Minskning/Ökning av lån		-72 639	121 639
Kassaflöde från finansieringsverksamheten		-64 139	153 289
Årets kassaflöde		-194	-1 205
Likvida medel vid årets början		228	1 433
Likvida medel vid årets slut		34	228

Bokslutskommentarer

Redovisningsprinciper

Tillämpade redovisnings- och värderingsprinciper överensstämmer med årsredovisningslagen.

Netrevelation Holding AB har valt att byta uppställningsform för resultaträkningen till kostnadsslagsindeldad resultaträkning, den uppställningsform som tillämpas av dotterbolaget Netrevelation AB.

Under år 2001 har bolaget ändrat inriktning från riskkapitalverksamhet till rörelsedrivande verksamhet. Med anledning härav redovisas realisationsresultat av värdepapper som resultat från finansiella investeringar.

Koncernredovisning

Koncernens resultat- och balansräkningar har upprättats enligt Redovisningsrådets rekommendation RR 1:00 och omfattar moderbolaget samt de bolag i vilka moderbolaget direkt eller indirekt innehar mer än 50 procent av aktiernas röstvärde. Dotterbolaget Netrevelation AB har ansetts förvärvat den 1 oktober 2001.

Koncernredovisningen har upprättats enligt förvärvsmetoden.

Allmänna värderingsprinciper

Fordringar har upptagits till det belopp varmed de beräknas inflyta.

Anläggningstillgångar

I resultaträkningen belastas rörelseresultatet med avskrivningar enligt plan, vilken baseras på tillgångarnas anskaffningsvärden och tillgångarnas bedömda ekonomiska livslängd.

Följande procentsatser tillämpas:

Balanserade utgifter för utvecklingsarbeten	20 %
Goodwill	10 %
Datorer	30 %
Övriga inventarier och installationer	20 %

Immateriella anläggningstillgångar

Balanserade utgifter för utvecklingsarbeten avser utveckling av affärssystemet Netsys, som har driftstartats under senare delen av år 2001 och är i full drift sedan januari 2002. Planenlig avskrivning påbörjas den 1 januari 2002.

Goodwill, som uppkom vid förvärvet av aktierna i Netrevelation AB, avskrivs med 10 procent per år med början den 1 oktober 2001. Tiden för goodwill-avskrivningen (10 år) är satt med hänsyn till att goodwillvärdet motsvaras av teknologi för nya affärsområden och av upparbetade och stabila relationer med kunder och leverantörer.

Finansiella anläggningstillgångar

Netrevelation Holding AB tillämpar FAR:s rekommendation nr 12 avseende redovisning av aktier och andelar. Värdepappersinnehav, omfattande aktier, andelar och optioner i intressebolag och övriga företag, utgör en finansiell anläggningstillgång. Vinst och förlust vid försäljning samt nedskrivning av finansiella anläggningstillgångar redovisas under Resultat från finansiella investeringar.

Kassaflödesanalys

Kassaflödesanalysen har upprättats enligt indirekt metod.

Skatt

Årets skattekostnad består av skatt på årets beskattningsbara inkomst. Netrevelation Holding AB uppfyller inte kriterierna för att beskattas som investmentföretag på grund av omstruktureringen av verksamheten till ett rörelsedrivande bolag under 2001.

Noter

Not 1 Kostnadsslagsindelad resultaträkning

Netrevelation Holding AB (publ) har valt att byta uppställningsform för resultaträkningen till kostnadsslagsindelad resultaträkning, den uppställningsform som tillämpas av dotterbolaget Netrevelation AB (publ).

Not 2 Övriga externa kostnader

	Koncernen	Moderbolaget	
	2001	2001	2000
Kvarvarande verksamhet			
Transportörsersättningar	26 319	-	-
Övriga externa kostnader	<u>3 958</u>	<u>120</u>	-
Totalt	30 277	120	-
Avvecklad verksamhet			
Ersättning för löpande förvaltningskostnad inklusive löner till personal anställd i Fedeli & Partner, justerat för avräkning på realisationsresultat	-	-	10 168
Övriga externa kostnader	<u>4 718</u>	<u>4 718</u>	<u>4 079</u>
	4 718	4 718	14 247
Totalt	34 995	4 838	14 247

Investeringar och förvaltning av bolagets portfölj har under 2000 hanterats av Fedeli & Partner, ägt av bolagets tidigare verkställande direktör. I december 2000 beslutade styrelsen att säga upp avtalet innebärande att förvaltningen övergick i egen regi från och med den 1 januari 2001.

Not 3 Revisionsarvoden m m

	Koncernen	Moderbolaget	
	2001	2001	2000
Revisionsarvode till KPMG	155	155	145
Revisionsarvode till övriga revisionsbolag	110	-	22
Övrig ersättning till KPMG	42	42	256
Totalt arvode	307	197	423

Not 4 Medelantalet anställda

	2001		2000	
	Antal anställda	Varav män	Antal anställda	Varav män
Moderbolag				
Stockholm	5	4	1	1
Dotterbolag				
Helsingborg (fjärde kvartalet)	15	7	-	-
Koncernen totalt	20	11	1	1

Not 5 Löner, andra ersättningar och sociala kostnader

	2001		2000	
	Löner och andra ersättningar	Sociala kostnader (varav pensionskostnader)	Löner och andra ersättningar	Sociala kostnader (varav pensionskostnader)
Moderbolag	2 972	1 374 (415)*	112	250 (171)*
Dotterbolag	1 385	603 (129)	-	- (-)
Koncernen totalt	4 385	1 977 (544)**	112	250 (171)**

* Av Moderbolagets pensionskostnader avser 160 (f.å.171) gruppen styrelse och VD. Bolagets utestående pensionsförpliktelser till dessa uppgår till 0 (f.å. 0).

** Av Koncernens pensionskostnader avser 195 gruppen styrelse och VD. Koncernens utestående pensionsförpliktelser till dessa uppgår till 0.

Löner och andra ersättningar fördelat mellan styrelseledamöter m fl och anställda:

	2001		2000	
	Styrelse och VD (varav tantiem o.d.)	Övriga anställda	Styrelse och VD (varav tantiem o.d.)	Övriga anställda
<i>Moderbolag</i>	38 (0)	2 934	112 (0)	0
<i>Dotterbolag</i>	359 (0)	1 026	- (0)	-
Koncernen totalt	397	3 960	112	0

I dotterbolagen finns avtal om avgångsvederlag till bolagens VD vid uppsägning på företagets begäran motsvarande 6 månadslöner. Avtalad pension följer ITP planen.

Not 6 Avskrivningar enligt plan

	Koncernen	Moderbolaget	
	2001	2001	2000
Immateriella anläggningstillgångar			
Balanserade utgifter för utvecklingsarbeten	0	-	-
Goodwill	793	-	-
Inmutningar	=	=	5
Summa immateriella anläggningstillgångar	793	-	5
Materiella anläggningstillgångar	177	29	28
Totalt	970	29	33

Not 7 Skatt på årets resultat

	Koncernen	Moderbolaget	
	2001	2001	2000
Aktuell skatt	1	-	-
Uppskjuten skatt	-	-	-
Totalt	1	-	-

Not 8 Leasingavtal**Moderbolag**

Moderbolagets hyresavtal för kontorslokaler i Stockholm har upphört att gälla.

Dotterbolag

Dotterbolag har tecknat hyresavtal för kontorslokaler med en årlig hyra på 634. Avtalet löper till och med 2006-12-31. Personbilar till ett beräknat anskaffningsvärde på 500 disponeras genom leasingavtal. Leasingkostnaderna har under året uppgått till 103.

Not 9 Immateriella anläggningstillgångar

Balanserade utgifter för utvecklingsarbeten	Koncernen	Moderbolaget	
	2001	2001	2000
Anskaffningsvärden dotterbolag	11 482	-	-
Årets anskaffningar	2 595	-	-
Utgående ackumulerade anskaffningsvärden	14 077	-	-
Ackumulerade avskrivningar dotterbolag	-	-	-
Årets avskrivningar	-	-	-
Utgående ackumulerade avskrivningar	-	-	-
Utgående planenligt restvärde	14 077	-	-

Inmutningar	Koncernen	Moderbolaget	
	2001	2001	2000
Ingående anskaffningsvärde	-	12	12
Utrangering	-	-12	-
Utgående ackumulerade anskaffningsvärden	-	-	12
Ingående avskrivningar	-	12	7
Årets avskrivningar	-	-	5
Utrangering	-	-12	5
Utgående ackumulerade avskrivningar	-	-	12
Utgående planenligt restvärde	-	-	0

Noter, forts

Goodwill	Koncernen	Moderbolaget	
		2001	2000
Anskaffningsvärde dotterbolag	31 703	-	-
Utgående ackumulerade anskaffningsvärden	31 703	-	-
Årets avskrivningar	793	-	-
Utgående ackumulerade avskrivningar	793	-	-
Utgående planenligt restvärde	30 910	-	-

Varumärke

Dotterdotterbolaget Netrevelation Support AB (publ) disponerar genom avtal med Svetax Marketing AB varumärket "Företagstaxi" jämte därtill hörande figurmärke (reg.nr 233090) samt abonnemang hos Telia jämte därtill hörande telefonnummer 020-999 666.

Royaltyavgifter förfaller år 2002 med 150 kkr.

Dotterdotterbolaget Netrevelation Support AB (publ) har option att förvärva varumärket och telefonabonnemanget för en köpeskilling av 500 kkr utöver de avtalade royaltyavgifterna. Bolaget har för avsikt att utnyttja optionen.

Netrevelation AB (publ) har i sin tur förbundit sig att på anfordran av Svetax överlåta och försälja aktierna i dotterbolaget Netrevelation Support AB (publ) för det fall bolaget är i dröjsmål med erläggande av ovanstående royaltyavgifter. Köpeskillingen skall i detta fall motsvara dotterbolagets substansvärde.

Not 10 Materiella anläggningstillgångar

Inventarier och installationer	Koncernen	Moderbolaget	
		2001	2000
Ingående anskaffningsvärden	113	113	-
Anskaffningsvärde dotterbolag	3 541	-	-
Inköp	71	-	113
Försäljning/utrangering	-113	-113	-
Utgående ackumulerade anskaffningsvärden	3 612	-	113
Ingående avskrivningar	28	28	-
Ackumulerade avskrivningar dotterbolag	1 871	-	-
Försäljning/utrangering	-57	-57	-
Årets avskrivningar	177	29	28
Utgående ackumulerade avskrivningar	2 019	-	28
Utgående planenligt restvärde	1 593	-	85

Not 11 Finansiella anläggningstillgångar

Andelar i koncernföretag	Kapitalandel	Rösträttsandel	Antal andelar	Bokfört värde
Netrevelation AB (publ)	100%	100%	5 085 500	44 825
Totalt				44 825

Uppgifter om dotterföretagets organisationsnummer och säte:

Netrevelation AB (publ)	Organisationsnummer: 556245-7373	Säte: Helsingborg
-------------------------	--	-----------------------------

Uppgifter om dotter-dotterföretagens organisationsnummer och säte:

Netrevelation Support AB (publ)	Organisationsnummer: 556460-3008	Säte: Helsingborg
Netrevelation Technologies AB	556563-7401	Helsingborg

Not 12 Förutbetalda kostnader och upplupna intäkter

	Koncernen	Moderbolaget	
	2001	2001	2000
Upplupna intäkter för transporter utförda t o m 2001-12-31	14 274	-	-
Övriga poster	370	5	534
Totalt	14 644	5	534

Not 13 Förändring av eget kapital

Moderbolaget	Aktie- kapital	Pågående emission	Överkurs- fond	Reserv- fond	Balanserad förlust	Årets resultat	Summa eget kapital
Belopp vid årets ingång	1 578	1 575	222 545	2 430	-2 189	-140 236	85 703
Resultatdisposition			-142 425		2 189	140 236	
Kontant nyemission	750	-325	8 075				8 500
Kvittnings- och apportemissioner	3 000	-1 250	16 101				17 851
Årets resultat						-67 986	-67 986
Belopp vid årets utgång	5 328	0	104 296	2 430	0	-67 986	44 068

Aktiekapitalet är fördelat på 106 569 635 aktier á nominellt 0,05 kr. Samtliga aktier är av samma serie.

Not 14 Checkräkningskredit

	Koncernen	Moderbolaget	
	2001	2001	2000
Beviljad checkräkningskredit	4 000	-	-

Noter, forts

Not 15 Upplupna kostnader och förutbetalda intäkter

	Koncernen	Moderbolaget	
	2001	2001	2000
Semesterlöneskuld	283	26	-
Sociala avgifter	495	103	-
Upplupna räntor	-	-	3 527
Upplupna konsultarvoden	247	247	1 670
Upplupna kostnader för transporter utförda t o m 2001-12-31	12 890	-	-
Förutbetalda årsavgifter kunder	221	-	-
Förutbetalda intäkter Tägtaxi	935	-	-
Övriga poster	920	57	218
Totalt	15 991	433	5 415

Not 16 Ställda säkerheter

	Koncernen	Moderbolaget	
	2001	2001	2000
Företagsinteckningar	4 000	-	-
Aktier och andelar för egna skulder till kreditinstitut	-	-	12 048
Aktier och andelar för ansvarsförbindelser	-	-	4 000
Totalt	4 000	-	16 048

Not 17 Ansvarsförbindelser

	Koncernen	Moderbolaget	
	2001	2001	2000
Borgensförbindelser	-	-	5 849
Terminsaffärer	-	-	1 594
Övriga ansvarsförbindelser	50	-	-
Totalt	50	-	7 443

Not 18 Kassaflödesanalys

	Koncernen	Moderbolaget	
	2001	2001	2000
Räntor			
Erhållna räntor	123	25	214
Erlagda räntor	37	-	7 798
Förvärv av dotterföretag <i>Förvärvade tillgångar och skulder</i>			
Immateriella tillgångar	11 482		
Materiella tillgångar	1 670		
Rörelsefordringar	12 226		
Likvida medel	<u>2 300</u>		
Summa tillgångar	27 678		
Rörelseskulder	<u>-12 985</u>		
	14 693		
Goodwill	<u>20 143</u>		
Köpeskillning (kapitalandel 67 %)	34 836		
Avgår: Apportemission	<u>-17 851</u>		
Utbetald köpeskillning	16 985		
Avgår likvida medel	-2 300		
Påverkan på likvida medel	14 685		

Helsingborg 11 mars 2002

Eric Severin
Styrelsens ordförande

Per Berglöf

Lars Grönberg

Lennart Olsson

Henrik Holm

Roger Blomquist
Verkställande direktör

Vår revisionsberättelse har avgivits den 11 mars 2002
KPMG

Bo Ribers
Auktoriserad revisor

Revisionsberättelse

Till bolagsstämman i Netrevelation Holding AB (publ)
Org nr 556513-5869

Vi har granskat årsredovisningen, koncernredovisningen och bokföringen samt styrelsens och verkställande direktörens förvaltning i Netrevelation Holding AB (publ) för år 2001. Det är styrelsen och verkställande direktören som har ansvaret för räkenskapshandlingarna och förvaltningen. Vårt ansvar är att uttala oss om årsredovisningen, koncernredovisningen och förvaltningen på grundval av vår revision.

Revisionen har utförts i enlighet med god revisionssed i Sverige. Det innebär att vi planerat och genomfört revisionen för att i rimlig grad försäkra oss om att årsredovisningen och koncernredovisningen inte innehåller väsentliga fel. En revision innefattar att granska ett urval av underlagen för belopp och annan information i räkenskapshandlingarna. I en revision ingår också att pröva redovisningsprinciperna och styrelsens och verkställande direktörens tillämpning av dem samt att bedöma den samlade informationen i årsredovisningen och koncernredovisningen. Som underlag för vårt uttalande om ansvarsfrihet har vi granskat väsentliga beslut, åtgärder och förhållanden i bolaget för att kunna bedöma om någon styrelseledamot eller verkställande direktören är ersättningsskyldig mot bolaget. Vi har även granskat om någon styrelseledamot eller verkställande direktören på annat sätt har handlat i strid med aktiebolagslagen, årsredovisningslagen eller bolagsordningen. Vi anser att vår revision ger oss rimlig grund för våra uttalanden nedan.

Årsredovisningen och koncernredovisningen har upprättats i enlighet med årsredovisningslagen och ger därmed en rättvisande bild av bolagets och koncernens resultat och ställning i enlighet med god redovisningssed i Sverige.

Vi tillstyrker att bolagsstämman fastställer resultaträkningen och balansräkningen för moderbolaget och för koncernen, behandlar förlust i moderbolaget enligt förslaget i förvaltningsberättelsen och beviljar styrelsens ledamöter och verkställande direktören ansvarsfrihet för räkenskapsåret.

Helsingborg den 11 mars 2002
KPMG

Bo Ribers
Auktoriserad revisor



NETREVELATION™

Affärssystem för innovativ logistik

Årsredovisning för räkenskapsåret 2001-01-01--2001-12-31
Netrevelation Holding AB (publ) Org.nr 556513-5869, Box: 1152, 251 11, Helsingborg, Tel: 042-20 87 00.

www.netrevelation.se